



Oclean

Xiaomi Oclean X Toothbrush

Používateľská príručka

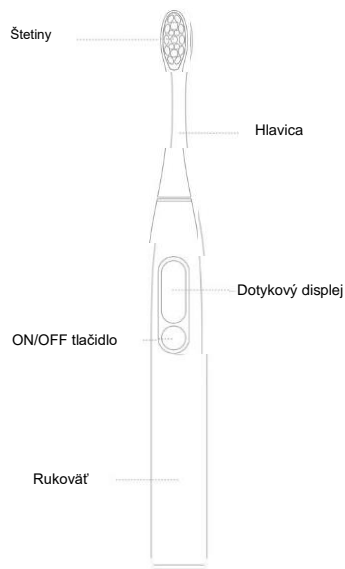
Ďakujeme vám, že ste si zvolili
zubnú kefku Oclean X!

Bezpečnostné pokyny

- Zariadenie nie je vhodné pre osoby mladšie 12 rokov.
- Keška sa pri nabíjaní mierne zahrieva. Ak sa vám zdá byť príliš horúca, prestaňte ju nabíjať a kontaktujte autorizovaný servis.
- Využívajte iba originálne príslušenstvo a náhradné hlavice určené pre tento model.
- Keška je určená výhradne pre čistenie zubov, jazyka a masírovanie ďasien. Akékoľvek iné využitie je zakázané.
- Z hygienických dôvodov by mal mať každý používateľ kešku svojou vlastnou hlavicom.
- Keška nie je určená pre vonkajšie použitie a nemala by byť vystavená priamemu slnku.
- Pravidelne udržiavajte kešku aj jej napájaciu stanicu. Zanesenie spojov nečistotami môže zapríčiniť zníženie výkonu alebo nefunkčnosť zariadenia.
- Osoby psychicky alebo fyzicky obmedzené by mali kešku používať výhradne pod dohľadom zodpovednej osoby.

Inštrukcia

- Pri prvom spustení sa keška automaticky prepne do párovacieho režimu. Stiahnite si aplikáciu Oclean a dokončíte párovanie.
- Vyhľadajte výraz „Oclean app“ v Google Play alebo Store pre stiahnutie aplikácie. Prepojte svoje zariadenia s keškou Oclean X a nastavte si svoj plán čistenia. Potom si podľa plánu vyčistíte zuby. Týmto sa používateľský program uloží a už ho nebude nutné znovu nastavovať v aplikácii.
- Je možné používať kešku aj bez prepojenia s aplikáciou. Hneď ako ju zapnete, zobrazí sa na displeji výraz „Connect Toothbrush“ (pripojte kešku) a možnosť „Skip“ (preskočiť). Stlačením tlačidla preskočíte celý proces párovania.
- Keška sa automaticky zapne vybratím z nabíjacej stanice. V prípade nečinnosti dlhšie než 8 sekúnd prejde keška do úsporného režimu.
- Stlačením tlačidla prepínate medzi jednotlivými programami čistenia. Na výber máte medzi štandardným a používateľským programom.

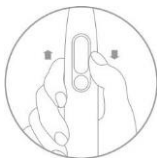


- Štandardná doba čistenia je 2 minúty. Keška vás každý 30 sekúnd upozorní, že je čas zmeniť oblasť čistenia. Po dokončení programu sa keška automaticky prepne do úsporného režimu.

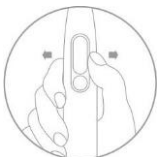
• Keška môže automaticky znížiť výkon a intenzitu čistenia. Týmto chráni vaše ústa pred príliš tvrdým čistením. Znižujúca sa hlasnosť motora pri čistení je tu úplne normálna. Túto funkciu je možné vypnúť alebo upraviť v nastavení.

- Po dokončení programu sa na displeji kešky zobrazia záznamy z čistenia. Dozviete sa, či ste si čistili zuby efektívne, budete bodovo ohodnotení a dostanete užitočné rady pre ďalšie čistenie. Zozbierané dáta je možné si prehladať aj v grafe.

- Ťahaním prsta po displeji hore prejdete na pokročilejšie možnosti. Následne môžete prepínať medzi ďalšími 4 režimami a 32 intenzitami čistenia. Na výber máte napríklad „Whitening mode“ (bieliaci režim) a „Massaging Mode“ (masážny režim). Keška si vašu voľbu zapamätá a režim automaticky zvolí pri ďalších čisteniach.



Ťahajte prstom hore alebo dole



Ťahajte prstom doľava alebo doprava.



Stlačte tlačidlo



- Ikona slnka vás upozorní, že ste posledných 7 dní nesynchronizovali kefku s aplikáciou a preto nie je možné zobraziť aktuálnu predpoveď počasia.



- Ikona Bluetooth sa zobrazí, ak je kefka prepojená s aplikáciou Oclean.



- Táto ikona sa na displeji ukáže, keď je dostupná nová softvérová aktualizácia alebo kefka prijala iné dôležité oznámenie.



- Hodnota intenzity rozlišuje čistenie na tvrdé, stredné a mäkké. Táto hodnota je premenlivá a priebežne sa mení v priebehu čistenia podľa vyvinutého tlaku a doby čistenia.



- Po každom dokončení programu môžete previesť svoje skóre na body. Po synchronizovaní sa zobrazí celkový počet nazbieraných bodov v aplikácii. Aplikácia nemá žiadny limit bodov, ale kefka dokáže zobraziť maximálne trojcifernú číslicu. Tým pádom nie je možné nazbierať viac ako 999 bodov bez synchronizácie s aplikáciou.



Bezodkladne nabite svoju kefku, ak sa na displeji zobrazí táto ikona. Počkajte, kým nie je batéria úplne dobitá a na displeji sa nezobrazí „100 %“.

V aplikácii okrem iného nájdete aj aktuálny stav batérie.

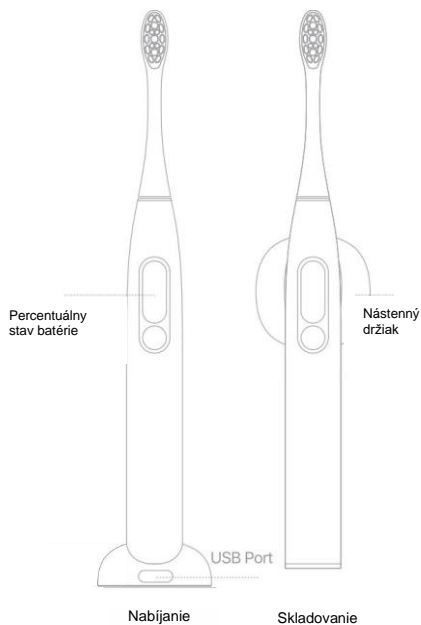
Nabíjanie

Prípojte nabíjaciu stanicu ku spodnej strane kefky. V priebehu nabíjania sa na displeji zobrazuje aktuálny stav batérie. Doba nabíjania je 2,5 hodiny. Pri nízkom napätí alebo dobíjaní cez USB sa môže táto doba predĺžiť až na 3 hodiny.

Odporúčaný adaptér: 5 V/1 A – 5 V/2 A

Dôležité informácie

Oclean X podporuje rýchle nabíjanie. Odporúčame batérii neprebíjať. V žiadnom prípade teda neodkladajte zariadenia do nabíjacej stanice, kým je úplne dobité. Pre správne uloženie kefky využite nástenný držiak.



Nabíjanie

Skladovanie

Upozornenie

1. Nedemontujte zariadenie.
2. Nepoužívajte naďalej zariadenie, ak je batéria poškodená.
3. Nevystavujte zariadenie vysokým teplotám.
4. Nezapínajte prístroj, ak doň vnikla tekutina.

FCC Varovanie

Akékoľvek zmeny alebo modifikácie, ktoré vyslovene nie sú uvedené subjektom zodpovedným za varovanie, môžu anulovať právo používateľa reklamovať toto zariadenie.

Toto zariadenie sa zhoduje odsekom 15 v pravidlách FCC. Prevádzka zariadenia sa podriadiuje týmto 2 podmienkam: (1) Toto zariadenie nesmie spôsobiť akúkoľvek škodu a

(2) toto zariadenie zodpovedá za všetky svoje následky, vrátane následkov spojených s nevhodným používaním.

U zariadenia bola testovaním preukázaná zhoda s limitmi digitálnych zariadení triedy B opísanými v odseku 15 v pravidlách FCC. Stanovením týchto limitov poskytujeme používateľom a ich okoliu podstatnú ochranu proti ujme na zdraví aj majetku. Toto zariadenie vydáva a využíva rádiovú frekvenciu a ak nie sú dodržané inštaláčne inštrukcie, môže spôsobiť škodu na iných rádiových zariadeniach. Avšak, neexistuje garancia, že negatívne kontaktu s ním je možné absolútne predísť riadnou inštaláciou.

Ak k tomuto dôjde, je možné to overiť opätovným vypnutím a zapnutím zariadenia. Ak problém pretrváva, používateľovi je odporúčané nasledovať jeden alebo viac nasledujúcich bodov:

- (1) Zmeňte smer antény prijímača alebo ju presuňte.
- (2) Udržujte väčšiu vzdialenosť medzi zariadením a prijímačom.
- (3) Zapojte zariadenie do zásuvky inej, než v ktorej je zapojený prijímač.
- (4) Skontaktujte svojho predajca alebo skúseného rádiového/televízneho technika.

Uchovajte si záručný list a akékoľvek chyby na zariadení ohláste Shenzhen Yunding Information Technology Co., Ltd. Výrobca sa zaväzuje, že spotrebiteľovi poskytne bezplatnú výmenu alebo opravu, ak má na ňu nárok. Pre viac informácií o záručnom servise kontaktujte dovozcu alebo autorizovaný servis.

Shenzhen Yunding Information Technology Co., Ltd.

#32G, Tower E, CR Land Building, Tonggu RD 5#, Nanshan District, Shenzhen, GD, China Zip Code: 518057.

V prípade dotazov môžete kontaktovať našu podporu na adrese:

service@oclean.com



www.oclean.com/download

FDA FC RoHS

CE IPX7  

Dovozca:

Beryko s.r.o. Na Roudné

1162/76, 301 00 Plzeň

www.berkyo.cz