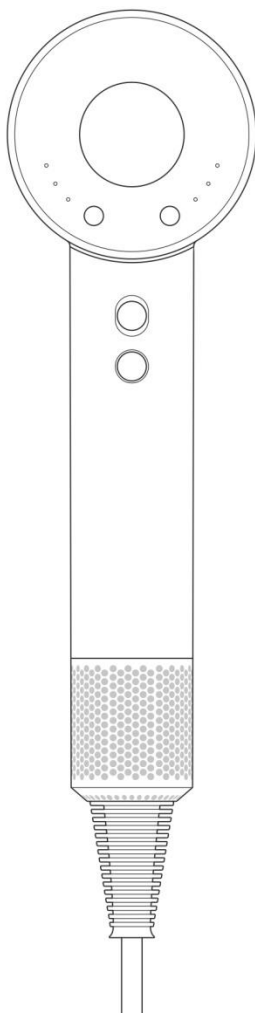


dyson supersonic



Návod k použití (CZ) / Návod na použitie (SK)

DŮLEŽITÉ BEZPEČNOSTNÍ POKYNY

Před použitím tohoto spotřebiče si přečtete veškeré pokyny a upozornění v tomto návodu a na spotřebiči.

Při používání elektrického spotřebiče je třeba vždy dodržovat základní opatření včetně následujících:

VAROVÁNÍ

NÁSTAVCE, KONCENTRÁTOR A DIFUZÉR OBSAHUJÍ MAGNETY.

OMEZTE NEBEZPEČÍ VZNIKU POŽÁRU, ÚRAZU ELEKTRICKÝM PROUDEM NEBO ZRANĚNÍ:

1. Uchovávejte odděleně od kardiostimulátorů, defibrilátorů, kreditních karet a elektronických úložných médií.

TATO UPOZORNĚNÍ PLATÍ PRO SPOTŘEBIČ A TAKÉ PRO VŠECHNY NÁSTROJE, PŘÍSLUŠENSTVÍ, NABÍJEČKY A SÍŤOVÉ ADAPTÉRY JSOU-LI K DISPOZICI.

2. Tento spotřebič společnosti Dyson mohou používat děti od 8 let a osoby se sníženými fyzickými, smyslovými a rozumovými schopnostmi nebo nedostatkem znalostí a zkušeností pouze v případě, že jsou pod dozorem nebo jim odpovědná osoba poskytla příslušné pokyny a informace týkající se bezpečného používání spotřebiče a možných rizik s tím spojených. Čištění a uživatelská údržba spotřebiče nesmí být prováděny dětmi bez dozoru.
3. Nedovolte, aby si děti s tímto spotřebičem hrály. Pokud budou spotřebič používat malé děti nebo osoba v jejich blízkosti, je třeba dbát maximální opatrnosti. Malé děti by měly být pod dohledem, aby bylo zajištěno, že si nebudou s tímto spotřebičem hrát.
4. Pokud se spotřebič používá v koupelně, po použití odpojte kabel ze zásuvky. Blízkost vody představuje riziko, i když je spotřebič vypnutý.




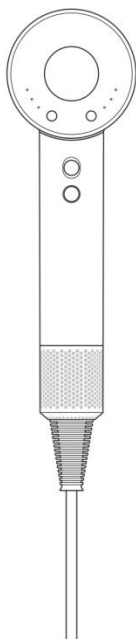
5. **VAROVÁNÍ:** Tento spotřebič nepoužívejte v blízkosti van, sprch, umyvadel nebo jiných nádob obsahujících vodu.
6. Je-li napájecí šňůra poškozena, musí ji vyměnit nebo opravit výrobce, jeho servisní zástupce nebo osoba se stejnou kvalifikací, aby se zabránilo nebezpečí.
7. Tento spotřebič má nesamoochrannou tepelnou pojistku, která brání přehřátí. Pokud se spotřebič vypne, vytáhněte kabel ze síťové zásuvky a nechte spotřebič vychladnout.
8. **UPOZORNĚNÍ:** Aby nevzniklo nebezpečí v důsledku neúmyslného resetování tepelné pojistky, tento spotřebič nesmí být napájen z externího spínacího zařízení, například časovače, ani připojen k obvodu, který dodavatel energie pravidelně zapíná a vypíná, ani zapojen do zásuvky s napájením, které je nestabilní nebo by mohlo být vypnuto.
9. Ke zvýšení ochrany se doporučuje instalace proudového chrániče (RCD) se jmenovitým zbytkovým provozním proudem max. 30mA. Požádejte odborného elektroinstalatéra o radu.
10. Spotřebič nepoužívejte k jinému účelu než k úpravě vlasů.
11. Nemanipulujte, ani se nedotýkejte žádné části zásuvky nebo spotřebiče vlhkými rukama.
12. Spotřebič neodpojujte vytážením za kabel. Kabel při používání nenapínejte ani nenatahujte. Nepoužívejte prodlužovací kabel.
13. Napájecí šňůru nenatahujte ani ji nevystavujte nadměrnému namáhání. Šňůru udržujte v dostatečné vzdálenosti od horkých povrchů a neomotávejte ji okolo spotřebiče.
14. Na žádnou část spotřebiče nepoužívejte maziva, čisticí prostředky, leštidla ani osvěžovače vzduchu.
15. Vyžaduje-li spotřebič servisní zásah nebo opravu, obraťte se na zákaznickou linku společnosti Dyson. Spotřebič sami nerozebírejte, protože nesprávná následná montáž může způsobit úraz elektrickým proudem nebo požár.
16. Pokud spotřebič nefunguje správně, pokud utrpěl prudký úder, upadl na zem, byl poškozen, zůstal venku nebo spadl do vody, nepoužívejte jej a kontaktujte zákaznickou linku společnosti Dyson.



Místo výstupu vzduchu, kovový prsteneček, nástavce a červeně vystínovaná plocha mohou být při použití horké. Než s nimi budete manipulovat, nechte je vychladnout.

OBSAH BALENÍ

Tělo Dyson Supersonic™



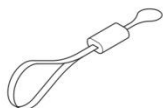
Protiskluzová podložka



Směrová tryska



Stylingový
koncentrátor

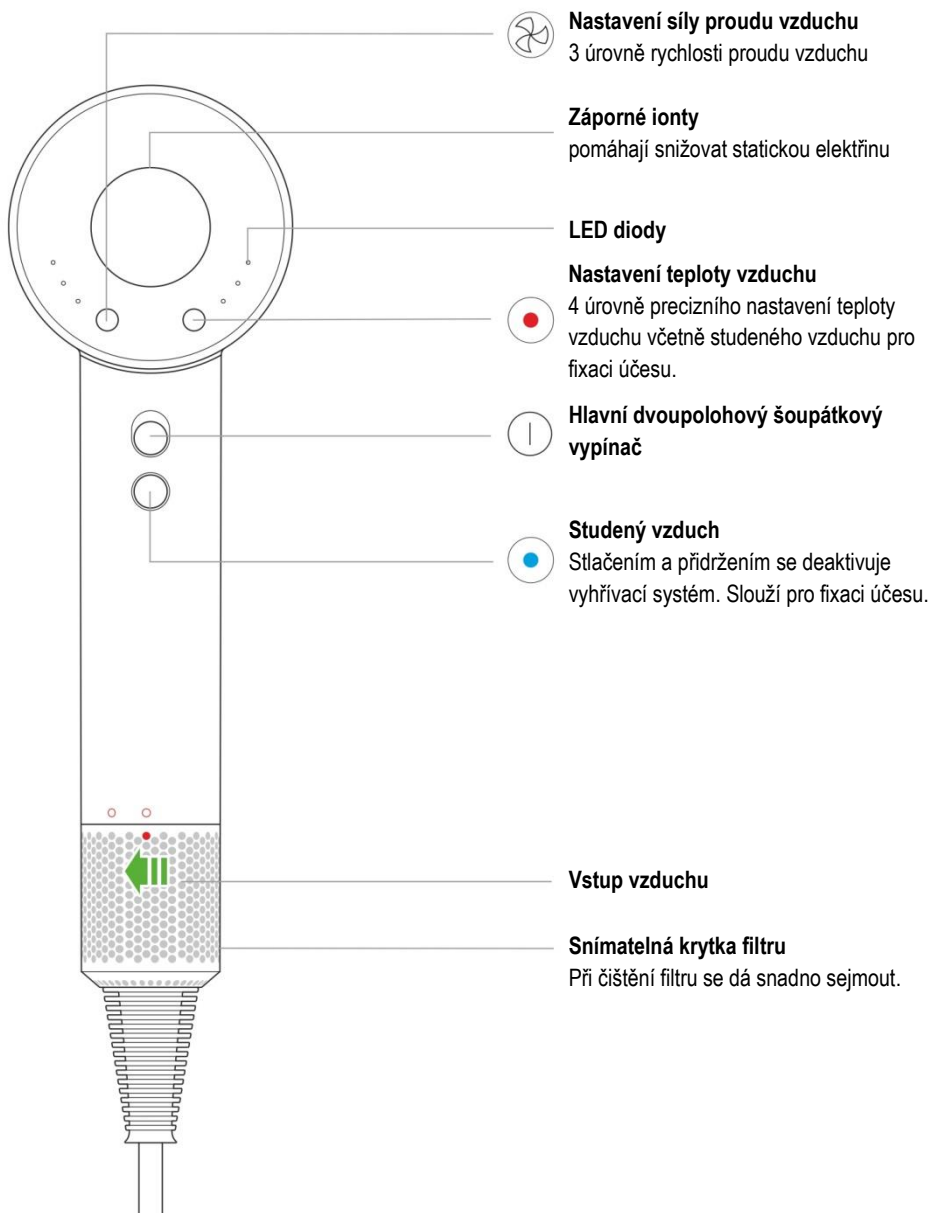


Poutko na zavěšení



Difuzér

FUNKCE



Nastavení síly proudu vzduchu

3 úrovně rychlosti proudu vzduchu

Záporné ionty

pomáhají snižovat statickou elektřinu

LED diody

Nastavení teploty vzduchu

4 úrovně precizního nastavení teploty vzduchu včetně studeného vzduchu pro fixaci účesu.



Hlavní dvoupolohový šoupátkový vypínač



Studený vzduch

Stlačením a přidržením se deaktivuje vyhřívací systém. Slouží pro fixaci účesu.



Vstup vzduchu


Snímatelná krytka filtru

Při čištění filtru se dá snadno sejmout.

POUŽITÍ NÁSTAVCŮ

Magnetické uchycení nástavců

Magnetické nástavce se dají snadno a rychle nasadit na tělo spotřebiče. Dá se jimi otáčet o 360°, takže můžete nastavit jejich polohu přesně jak potřebujete.

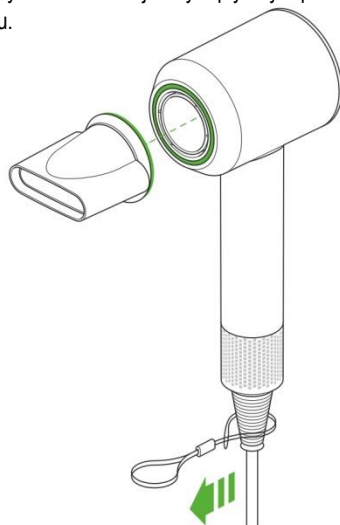


Heat Shield technologie

Povrch nástavců se zahřívá mnohem méně, takže se s nimi dá snadno manipulovat i během práce.

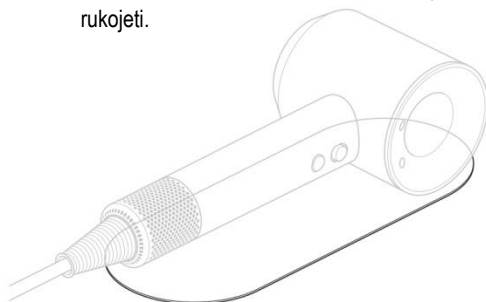
Směrová tryska

Šetrné vysoušení vlasů jemným plynulým proudem vzduchu.



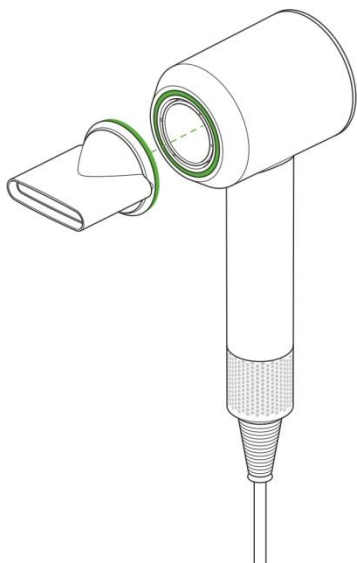
Poutko na zavěšení a protiskluzová podložka

Pokud ukládáte spotřebič zavěšením na háček, připevněte závěsné poutko na žebrovaný konec rukojeti.



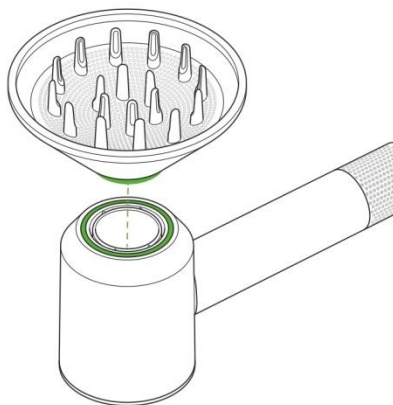
Stylingový koncentrátor

Poskytuje přesný proud vzduchu o vysoké rychlosti pro úpravu účesu po jednotlivých sekcích.



Difuzér

Při sušení rovnoměrně rozptyluje proud vzduchu kolem kudrnatých vlasů, čímž je šetří a brání jejich krepacení. Doporučuje se používat s nízkou teplotou a nízkým proudem vzduchu.



LED DIODY



Nastavení

LED diody indikují, jaké nastavení je zvoleno.

Rychlost proudu vzduchu

- Vysoká rychlost
- Střední rychlost
- Nízká rychlost

Teplota

- Vysoká
- Střední
- Nízká/teplota pokožky hlavy

Žádná svítící

LED Studený vzduch/fixace účesu

Maximální provozní teplota za normálních podmínek: 105°C

Maximální teplota termistorů při nouzovém vypnutí z bezpečnostních důvodů: 145°C

Diagnostika

Trvale blikající LED diody indikují varovná hlášení:



Vyčistit filtr. Další informace naleznete v kapitole „Čištění“.



Kontaktujte zákaznickou linku společnosti Dyson.



ČIŠTĚNÍ

Před zahájením čištění filtru nechejte spotřebič vychladnout a ujistěte se, že je odpojený od elektrické sítě.

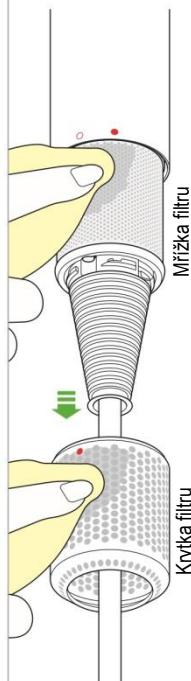


1



Uchopte pevně madlo spotřebiče a pootočte krytkou filtru proti směru pohybu hodinových ručiček.

2



Stáhněte krytku filtru z madla. Z krytky a mřížky filtru odstraňte prach a usazeniny utěrkou nepouštějící vlákna nebo měkkým štětcem.

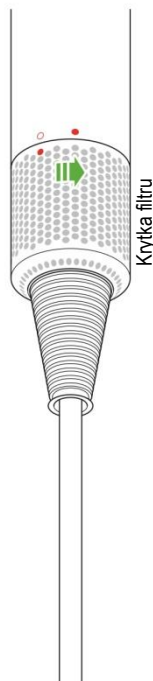
3



Nečistěte filtr vodou.

Na mřížku filtru nevyvíjejte nadměrný tlak

4



Nasaděte krytku filtru na madlo. Dbejte přitom na to, aby byly obě značky proti sobě.

Pro zajištění krytky filtru jí před dalším použitím pootočte ve směru hodinových ručiček.

JAK SPOTŘEBIČ DYSON POUŽÍVAT

NEŽ BUDETE POKRAČOVAT, PŘEČTĚTE SI „DŮLEŽITÉ BEZPEČNOSTNÍ POKYNY“ V TOMTO NÁVODU K POUŽITÍ SPOTŘEBIČE DYSON

ÚDRŽBA SPOTŘEBIČE DYSON

- Neprovádějte žádnou údržbu ani opravy, které nejsou popsány v tomto návodu k použití spotřebiče Dyson nebo které vám nebyly doporučeny zákaznickou linkou společnosti Dyson.
- Před řešením problémů se spotřebičem vždy odpojte zástrčku ze zásuvky. Pokud spotřebič nefunguje, nejprve ověřte, že je síťová zásuvka pod napětím a že je zástrčka správně zasunutá do zásuvky.

INFORMACE K LIKVIDACI

- Spotřebiče společnosti Dyson jsou vyrobeny z velmi dobře recyklovatelných materiálů. Po skončení životnosti spotřebič zlikvidujte odpovědně, a pokud je to možné, nechte jej recyklovat.
- Toto označení znamená, že by tento elektrospotřebič neměl být v zemích EU likvidován s běžným domovním odpadem. Aby nedocházelo k možnému poškození životního prostředí nebo zdraví lidí nekontrolovanou likvidací odpadů, odpovědně elektrospotřebiče recyklujte a podpořte tak udržitelné opakované využívání surovinových zdrojů. K vrácení použitého elektrospotřebiče využijte systémy vrácení a sběru nebo se spojte s prodejcem, u kterého jste elektrospotřebič zakoupili. Tato místa mohou elektrospotřebič odebrat k ekologicky bezpečné recyklaci.

ZÁKAZNICKÁ LINKA SPOLEČNOSTI DYSON

Děkujeme, že jste zakoupili spotřebič Dyson.

Společnost Dyson poskytuje na zakoupený spotřebič 2 letou záruční lhůtu. Máte-li jakékoli dotazy ohledně vašeho spotřebiče Dyson, kontaktujte zákaznickou linku společnosti Dyson, sdělte sériové číslo svého spotřebiče a informace o místě a datu jeho zakoupení. Většinu otázek dokáže náš školený personál zákaznické linky Dyson vyřešit telefonicky.

Sériové číslo spotřebiče naleznete na výkonovém štítku, který se nachází na štítku na kabelu v blízkosti zástrčky. Sériové číslo si pro pozdější použití poznamenejte na poslední stránku tohoto návodu. Je-li nutná oprava spotřebiče Dyson, kontaktujte zákaznickou linku společnosti Dyson, abychom vás mohli informovat o dostupných možnostech. Pokud je váš spotřebič Dyson v záruční době a je-li oprava kryta zárukou, bude oprava zcela bezplatná.

ZAREGISTRUJTE SE PROSÍM JAKO MAJITEL SPOTŘEBIČE DYSON

Abychom vám mohli zajistit promptní a účinný servis, zaregistrujte se jako majitel spotřebiče Dyson. Můžete tak učinit dvěma způsoby:

- Online na webových stránkách www.dyson.cz
- Kontaktováním zákaznické linky společnosti Dyson.

Tímto potvrdíte vlastnictví vašeho spotřebiče Dyson pro případ pojistné události a umožníte nám kontaktovat vás v případě potřeby.

LIMITOVANÁ DVOULETÁ ZÁRUKA

Podmínky limitované záruky společnosti Dyson v délce 2 let.

- Byl-li tento spotřebič prodán v zemi mimo EU, tato záruka bude platná pouze v případě, že spotřebič bude používán v zemi, kde byl zakoupen.
- Byl-li spotřebič zakoupen na území EU, tato záruka bude platná pouze v případě, že (i) spotřebič bude používán v zemi, kde byl zakoupen, nebo (ii) spotřebič bude používán v Rakousku, Belgii, Francii, Německu, Irsku, Itálii, Nizozemsku, Španělsku nebo Velké Británii a příslušný model se v dané zemi prodává ve verzi pro stejné jmenovité napětí.

NA CO SE ZÁRUKA NEVZTAHUJE

Společnost Dyson neposkytuje záruku na opravu nebo výměnu spotřebiče, pokud k závadě došlo v důsledku následujících situací:

- Poškození způsobená tím, že nebyla prováděna doporučená údržba spotřebiče.
- Náhodná poškození, závady způsobené nedbalým používáním nebo nedbalou údržbou, nesprávným používáním, v důsledku zanedbání, nedbalého provozu nebo manipulací se spotřebičem v rozporu s návodem k použití spotřebiče Dyson.
- Spotřebič nepoužívejte k jiným účelům než jako vysoušeč vlasů.
- Používání spotřebiče nad rámec „běžného použití“, které je definováno jako více než 2 hodiny denně.
- Použití spotřebiče v kosmetických a kadeřnických salonech nebo jako kadeřnického vybavení.
- Použití součástí nesmontovaných nebo neinstalovaných v souladu s pokyny společnosti Dyson.
- Použití jiných než originálních součástí a příslušenství značky Dyson.
- Nesprávné montáže (s výjimkou montáže pracovníkem společnosti Dyson).
- Oprav či úprav neprovedených společností Dyson nebo jejími autorizovanými poskytovateli služeb.
- Běžné opotřebení (např. pojistky atp.). Máte-li jakékoli pochybnosti ohledně toho, na co se vaše záruka vztahuje, kontaktujte prosím společnost Dyson.
- Informace o dvouleté záruce naleznete na www.dyson.cz, nebo kontaktujte zákaznickou linku společnosti Dyson 491 512 083.
- Před započítím záruční opravy je nutno předložit originály záručního listu a prodejního dokladu. Bez předložení těchto dokladů bude oprava účtována jako mimozáruční. Proto si prodejní doklad a záruční list pečlivě uschovejte.

DŮLEŽITÉ INFORMACE O OCHRANĚ ÚDAJŮ

Při registraci spotřebiče Dyson:

- Bude-li třeba, abyste nám poskytli základní kontaktní údaje, abychom mohli registrovat Váš spotřebič a podporovat záruku na něj.
- Po registraci budete mít možnost si vybrat, zda od nás chcete dostávat různá sdělení. Pokud se přihlásíte k odběru sdělení od společnosti Dyson, budeme Vám zasílat podrobnosti o speciálních nabídkách a zprávy o našich novinkách. Údaje, které nám sdělíte, nikdy neprodáme třetím stranám a budeme je používat pouze v souladu s našimi zásadami ochrany osobních údajů, které jsou k dispozici na našem webu. privacy.dyson.com

DÔLEŽITÉ BEZPEČNOSTNÉ POKYNY

Pred použitím tohto spotrebiča si prečítajte všetky pokyny a upozornenia v tomto návode a na spotrebiči.

Pri používaní elektrického spotrebiča je treba vždy dodržiavať základné opatrenia vrátane nasledujúcich:

VAROVANÍ

NÁSTAVCE, KONCENTRÁTOR A DIFUZÉR OBSAHUJÚ MAGNETY.

OBMEDZTE NEBEZPEČENSTVO VZNIKU POŽIARU, ÚRAZU ELEKTRICKÝM PRÚDOM ALEBO ZRANENIA:

1. Uchovávajte oddelene od kardiostimulátorov, defibrilátorov, kreditných kariet a elektronických úložných médií.

TIETO UPOZORNENIA PLATIA PRE SPOTREBIČ A TAKISTO PRE VŠETKY NÁSTROJE, PRÍSLUŠENSTVO, NABÍJAČKY A SIEŤOVÉ ADAPTÉRY AK SÚ K DISPOZÍCII.

2. Tento spotrebič spoločnosti Dyson môžu používať deti od 8 rokov a osoby so zníženými fyzickými, zmyslovými a rozumovými schopnosťami alebo nedostatkom znalostí a skúseností iba v prípade, že sú pod dohľadom alebo im zodpovedná osoba poskytla príslušné pokyny a informácie týkajúce sa bezpečného používania spotrebiča a možných rizík s tým spojených. Čistenie a používateľská údržba spotrebiča nesmú byť vykonávané deťmi bez dozoru.
3. Nedovoľte, aby sa deti s týmto spotrebičom hrali. Ak budú spotrebič používať malé deti alebo osoba v ich blízkosti, je treba dbať maximálnej opatrnosti. Malé deti by mali byť pod dohľadom, aby bolo zaistené, že sa nebudú s týmto spotrebičom hrať.
4. Ak sa spotrebič používa v kúpeľni, po použití odpojte kábel zo zásuvky. Blízkosť vody predstavuje riziko, aj keď je spotrebič vypnutý.




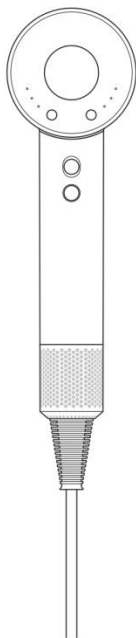
5. **Varovanie:** Tento spotrebič nepoužívajte v blízkosti vaň, sprch, umývadiel alebo iných nádob obsahujúcich vodu.
6. Ak je napájacia šnúra poškodená, musí ju vymeniť alebo opraviť výrobca, jeho servisný zástupca alebo osoba s rovnakou kvalifikáciou, aby sa zabránilo nebezpečenstvu.
7. Tento spotrebič má nesamostatnú tepelnú poistku, ktorá bráni prehriatiu. Ak sa spotrebič vypne, vytiahnite kábel zo sieťovej zásuvky a nechajte spotrebič vychladnúť.
8. Upozornenie: Aby nevzniklo nebezpečenstvo v dôsledku neúmyselného resetovania tepelnej poistky, tento spotrebič nesmie byť napájaný z externého spínacieho zariadenia, napríklad časovača, ani pripojený k obvodu, ktorý dodávateľ energie pravidelne zapína a vypína, ani zapojený do zásuvky s napájaním, ktoré je nestabilné alebo by mohlo byť vypnuté.
9. K zvýšeniu ochrany sa odporúča inštalácia prúdového chrániča (RCD) s menovitým zvyškovým prevádzkovým prúdom max. 30mA. Požiadajte odborného elektroinštalatéra o radu.
10. Spotrebič nepoužívajte k inému účelu ako k úprave vlasov.
11. Nemanipulujte, ani sa nedotýkajte žiadnej časti zásuvky alebo spotrebiča vlhkými rukami.
12. Spotrebič neodpojujte vytiahnutím za kábel. Kábel pri používaní nenapínajte ani nenatáhnajte. Nepoužívajte predĺžovací kábel.
13. Napájaci šnúru nenaťahujte ani ju nevystavujte nadmernému namáhaniu. Šnúru udržiavajte v dostatočnej vzdialenosti od horkých povrchov a neotvárajte ju okolo spotrebiča.
14. Na žiadnu časť spotrebiča nepoužívajte mazivá, čistiace prostriedky, leštidlá ani osviežovače vzduchu.
15. Ak vyžaduje spotrebič servisný zásah alebo opravu, obráťte sa na zákaznícku linku spoločnosti Dyson. Spotrebič sami nerozoberajte, pretože nesprávna následná montáž môže spôsobiť úraz elektrickým prúdom alebo požiar.
16. Ak spotrebič nefunguje správne, ak utrpel prudký úder, upadol na zem, bol poškodený, zostal vonku alebo spadol do vody, nepoužívajte ho a kontaktujte zákaznícku linku spoločnosti Dyson.



Miesto výstupu vzduchu, kovový prstenec, nástavce a červene vytieňovaná plocha môžu byť pri použití horúce. Kým s nimi budete manipulovať, nechajte ich vychladnúť.

OBSAH BALENIA

Telo Dyson Supersonic™



Proti sklzová podložka



Smerová tryska



Stylingový
koncentrátor

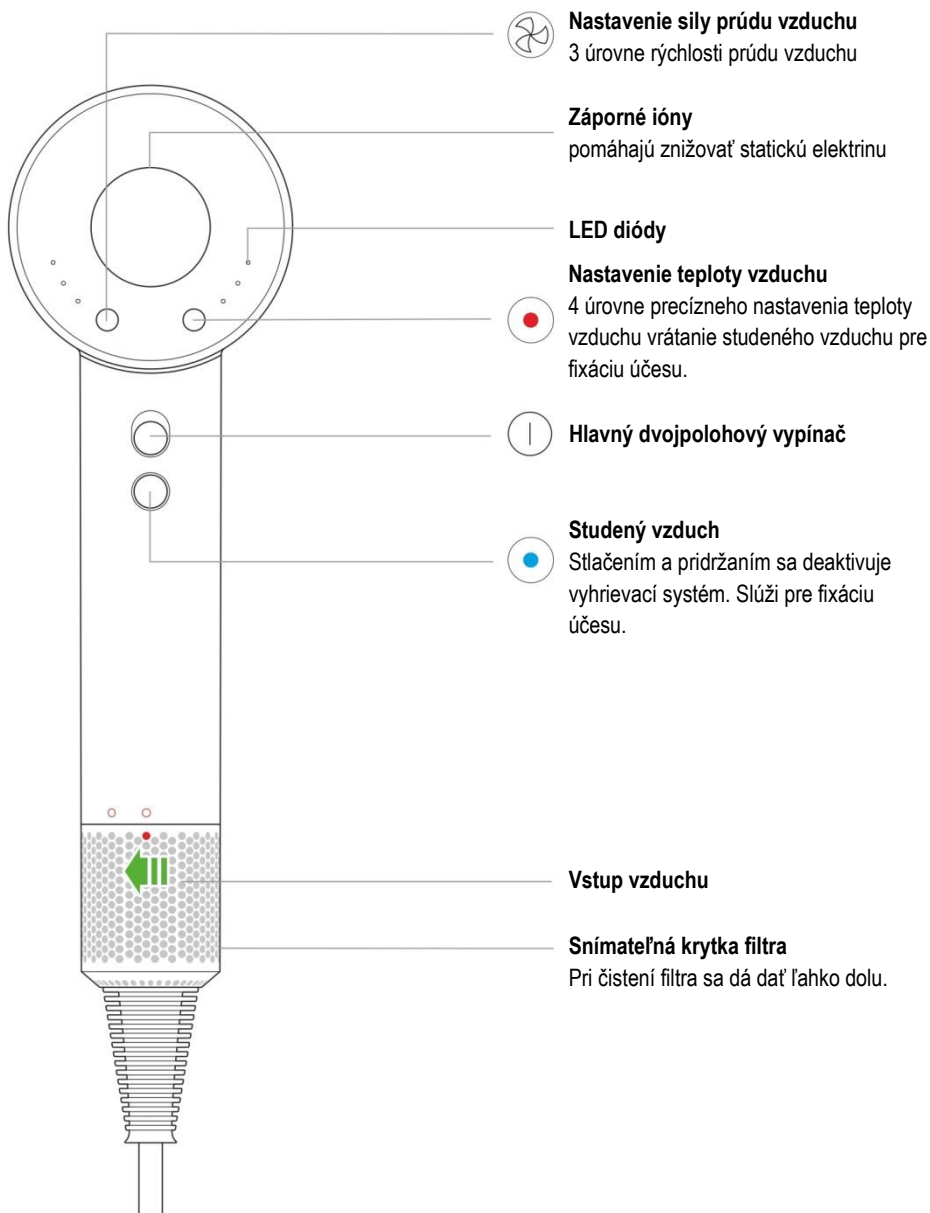


Pútko na zavesenie



Difúzer


FUNKCIE



POUŽITIE NÁSTAVCOV

Magnetické uchytenie nástavcov

Magnetické nástavce sa dajú ľahko a rýchlo nasadiť na telo spotrebiča. Dá sa nimi otáčať o 360°, takže môžete nastaviť ich polohu presne ako potrebujete.

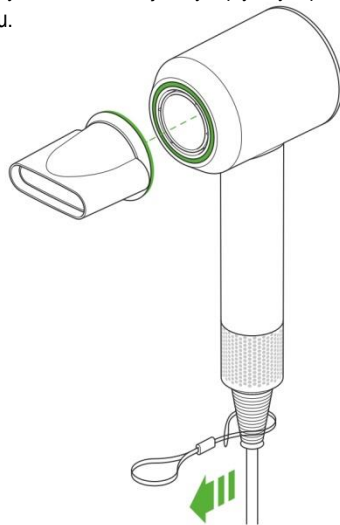


Heat Shield technológia

Povrch nástavcov sa zahrieva o veľa menej, takže sa s nimi dá ľahko manipulovať aj počas práce.

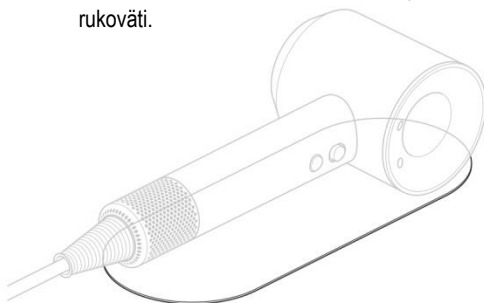
Smerová tryska

Šetrné vysušanie vlasov jemným plynulým prúdom vzduchu.



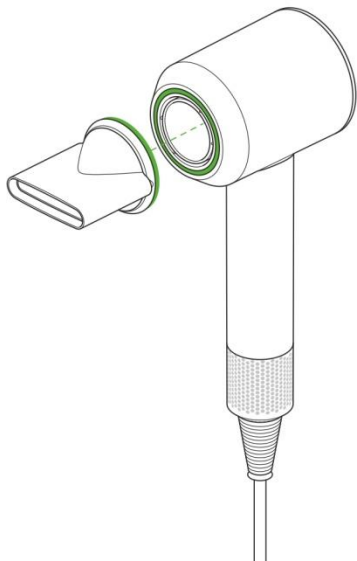
Pútko na zavesenie a proti sklzová podložka

Pokiaľ ukladáte spotrebič zavesením na háčik pripevnite závesné pútko na rebrovaný koniec rukoväti.



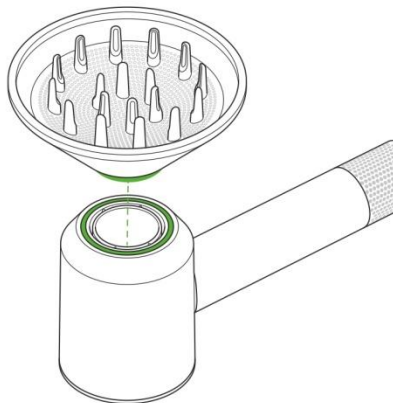
Stylingový koncentrátor

Poskytuje presný prúd vzduchu o vysokej rýchlosti pre úpravu účesu po jednotlivých sekciách.



Difuzér

Pri sušení rovnomerne rozptyľuje prúd vzduchu okolo kučeravých vlasov, čo je šetrí a bráni ich krúteniu. Odporúča sa používať s nízkou teplotou a nízkym prúdom vzduchu.



LED DIÓDY



Nastavenie

LED diódy indikujú, aké nastavenie je zvolené.

Rýchlosť prúdu vzduchu

- ● ● Vysoká rýchlosť
- ● Stredná rýchlosť
- Nízka rýchlosť

Teplota

- ● ● Vysoká
- ● Stredná
- Nízka/teplota pokožky hlavy

Žiadna svietiacia

LED ● Studený vzduch/fixácia účesu

Maximálna prevádzková teplota za normálnych podmienok: 105°C

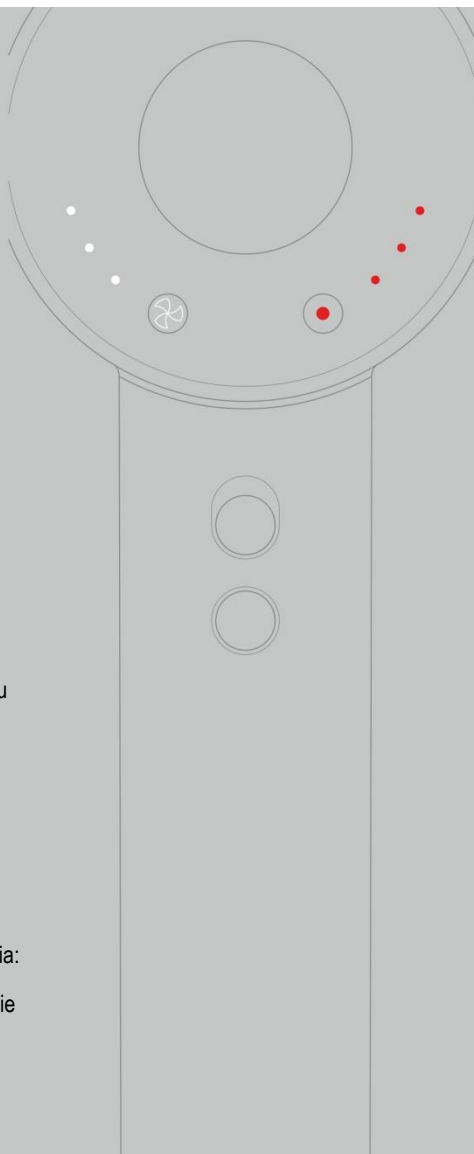
Maximálna teplota termistorov pri núdzovom vypnutí z bezpečnostných dôvodov: 145°C

Diagnostika

Trvale blikajúce LED diódy indikujú varovné hlásenia:

● ● ● Vyčistiť filter. Ďalšie informácie nájdete v kapitole „Čistenie“.

● ● ● Kontaktujte zákazníčku linku spoločnosti Dyson.



ČISTENIE

Pred zahájením čistenia filtra nechajte spotrebič vychladnúť a uistite sa, že je odpojený od elektrickej siete.

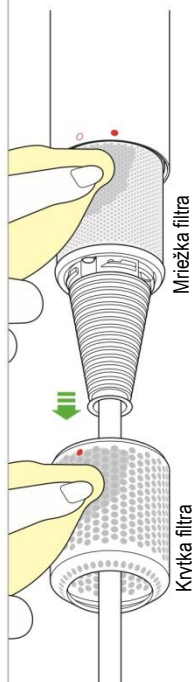


1



Uchopte pevne držadlo spotrebiča a pootočte krytkou filtra proti smeru pohybu hodinových ručičiek.

2



Stiahnite krytku filtra z držadla. Z krytky a mriežky filtra odstráňte prach a usadeniny utierkou nepúšťajúcou vlákna alebo mäkkým štetcom.

3



Nečistite filter vodou.
Na mriežku filtra nevyvíjajte nadmerný tlak

4



Nasadzte krytku filtra na držadlo. Dbajte pritom na to, aby boli obi dve značky proti sebe.

Pre zaistenie krytky filtra ju pred ďalším použitím pootočte v smere hodinových ručičiek.

AKO SPOTREBIČ DYSON POUŽÍVAŤ

KÝM BUDETE POKRAČOVAŤ, PREČÍTAJTE SI „DÔLEŽITÉ BEZPEČNOSTNÉ POKYNY“ V TOMTO NÁVODE NA POUŽITIE SPOTREBIČA DYSON

ÚDRŽBA SPOTREBIČA DYSON

- Nevykonávajte žiadnu údržbu ani opravy, ktoré nie sú popísané v tomto návode na použitie spotrebiča Dyson alebo ktoré vám neboli odporúčané zákazníckou linkou spoločnosti Dyson.
- Pred riešením problémov so spotrebičom vždy odpojte zástrčku zo zásuvky. Pokiaľ spotrebič nefunguje, najprv overte, že je sieťová zásuvka pod napätím, a že je zástrčka správne zasunutá do zásuvky.

INFORMÁCIE K LIKVIDÁCIÍ

- Spotrebiče spoločnosti Dyson sú vyrobené z veľmi dobre recyklovateľných materiálov. Po skončení životnosti spotrebič zlikvidujte zodpovedne, a pokiaľ je to možné, nechajte ho recyklovať.
- Toto označenie znamená, že by tento elektrospotrebič nemal byť v krajinách EU likvidovaný s bežným domovým odpadom. Aby nedochádzalo k možnému poškodeniu životného prostredia alebo zdravia ľudí nekontrolovanou likvidáciou odpadov, zodpovedne elektrospotrebiče recyklujte a podporte tak udržateľné opakované využívanie surovínových zdrojov. Na vrátenie použitého elektrospotrebiča využite systémy vracania a zberu alebo sa spojte predajcom, u ktorého ste elektrospotrebič zakúpili. Tieto miesta môžu elektrospotrebič odobrať k ekologicky bezpečnej recyklácii.

ZÁKAZNÍCKA LINKA SPOLOČNOSTI DYSON

Ďakujeme, že ste zakúpili spotrebič Dyson.

Spoločnosť Dyson poskytuje na zakúpený spotrebič 2 ročnú záručnú lehotu. Ak máte akékoľvek dotazy týkajúce sa vášho spotrebiča Dyson, kontaktujte zákaznícku linku spoločnosti Dyson, uveďte sériové číslo vášho spotrebiča a informácie o mieste a dátumu jeho zakúpenia. Väčšinu otázok dokáže náš školený personál zákaznickej linky Dyson vyriešiť telefonicky.

Sériové číslo spotrebiča nájdete na výkonovom štítku, ktorý sa nachádza na štítku na káblu v blízkosti zástrčky. Sériové číslo si pre neskoršie použitie poznamenajte na poslednú stránku tohto návodu. Ak je nutná oprava spotrebiča Dyson, kontaktujte zákaznícku linku spoločnosti Dyson, aby sme vás mohli informovať o dostupných možnostiach. Pokiaľ je váš spotrebič Dyson v záručnej dobe a ak je oprava krytá zárukou, bude oprava celkom bezplatná.

ZAREGISTRUJTE SA PROSÍM AKO MAJITEĽ SPOTREBIČA DYSON

Aby sme vám mohli zaistiť promptný a účinný servis, zaregistrujte sa ako majiteľ spotrebiča Dyson. Môžete tak urobiť dvomi spôsobmi:

- Online na webových stránkach www.dyson.cz
- Kontaktovaním zákaznickej linky spoločnosti Dyson.

Týmto potvrdíte vlastníctvo vášho spotrebiča Dyson pre prípad poistnej udalosti a umožníte nám kontaktovať vás v prípade potreby.

LIMITOVANÁ DVOJROČNÁ ZÁRUKA

Podmienky limitovanej záruky spoločnosti Dyson v dĺžke 2 rokov.

- Ak bol tento spotrebič predaný v krajine mimo EU, tato záruka bude platná iba v prípade, že spotrebič bude používaný v krajine, kde bol zakúpený.
- Ak bol spotrebič zakúpený na území EU, táto záruka bude platná iba v prípade, že (i) spotrebič bude používaný v krajine, kde bol zakúpený, alebo (ii) spotrebič bude používaný v Rakúsku, Belgicku, Francúzsku, Nemecku, Írsku, Taliansku, Holandsku, Španielsku alebo Veľkej Británii a príslušný model sa v danej krajine predáva vo verzii pre rovnaké menovité napätie.

NA ČO SA ZÁRUKA NEVZŤAHUJE

Spoločnosť Dyson neposkytuje záruku na opravu alebo výmenu spotrebiča, pokiaľ k poruche došlo v dôsledku nasledujúcich situácií:

- Poškodenia spôsobené tým, že nebola vykonávaná odporúčaná údržba spotrebiča.
- Náhodné poškodenia, poruchy spôsobené nedbalým používaním alebo nedbalou údržbou, nesprávnym používaním, v dôsledku zanedbania, nedbalej prevádzky alebo manipuláciou so spotrebičom v rozpore s návodom na použitie spotrebiča Dyson.
- Spotrebič nepoužívajte k iným účelom než ako vysúšač vlasov.
- Používanie spotrebiča nad rámec „bežného použitia“, ktoré je definované ako viac ako 2 hodiny denne.
- Použitie spotrebiča v kozmetických a kaderníckych salónoch alebo ako kaderníckeho vybavenia.
- Použitie súčastí nezmontovaných alebo neinštalovaných v súlade s pokynmi spoločnosti Dyson.
- Použitie iných než originálnych súčastí a príslušenstva značky Dyson.
- Nesprávnej montáže (s výnimkou montáže pracovníkom spoločnosti Dyson).
- Oprav či úprav nevykonaných spoločnosťou Dyson alebo jej autorizovanými poskytovateľmi služieb.
- Bežné opotrebenie (napr. poisťky atď.). Ak máte akékoľvek pochybnosti ohľadne toho, na čo sa vaša záruka vzťahuje, kontaktujte prosím spoločnosť Dyson.
- Informácie o dvojročnej záruke nájdete na www.dyson.cz, alebo kontaktujte zákaznícku linku spoločnosti Dyson +421 412 901 224.
- Pred zahájením záručnej opravy je nutné predložiť originály záručného listu a predajného dokladu. Bez predloženia týchto dokladov bude oprava účtovaná ako mimozáručná. Preto si predajný doklad a záručný list starostlivo uschovajte.

DÔLEŽITÉ INFORMÁCIE O OCHRANE ÚDAJOV

Pri registrácii spotrebiča Dyson:

- Ak bude treba, aby ste nám poskytli základné kontaktné údaje, aby sme mohli registrovať Vaš spotrebič a podporovať záruku naň.
- Po registrácii budete mať možnosť si vybrať, či od nás chcete dostávať rôzne oznámenia. Pokiaľ sa prihlásite k odberu oznámení od spoločnosti Dyson, budeme Vám zasielať podrobnosti o špeciálnych ponukách a správy o našich novinách. Údaje, ktoré nám poskytnete, nikdy nepredáme tretím stranám a budeme ich používať iba v súlade s našimi zásadami ochrany osobných údajov, ktoré sú k dispozícii na našom webe. privacy.dyson.com

CZ LINKA TECHNICKÉ POMOCI SPOLEČNOSTI DYSON

Budete-li mít dotaz týkající se vašeho spotřebiče Dyson, volejte prosím linku technické pomoci společnosti Dyson. Před telefonátem si prosím připravte sériové číslo vašeho spotřebiče, datum zakoupení a jméno prodejce, u kterého jste spotřebič Dyson zakoupili.

Telefon: +420 491 512 083

E-mail: servis@solight.cz

WEB: www.dyson.cz

AUTORIZOVANÉ SERVISNÍ STŘEDISKO DYSON:

Solight Holding s.r.o.

Plumlovská 481/200

796 04 Prostějov

SK LINKA TECHNICEJ POMOCI SPOLOČNOSTI DYSON

Ak budete mať dotaz týkajúci sa vášho spotrebiča Dyson, kontaktujte prosím linku technickej pomoci spoločnosti Dyson. Pred telefonátom si prosím pripravte sériové číslo vášho spotrebiča, dátum kúpi a meno predajcu, u ktorého ste spotrebič Dyson zakúpili.

Telefón: +421 412 901 224

E-mail: servis@solight.cz

WEB: www.dyson.sk

AUTORIZOVANÉ SERVISNÉ STREDISKO DYSON:

Solight Holding s.r.o.

Plumlovská 481/200

796 04 Prostějov

Česká republika

Výrobce: Dyson Ltd., Tetbury Hill, Malmesbury, Wiltshire SN16 OPR, Velká Británie

Distributor: Solight Holding s.r.o., Lomnického 1705/5, 140 00 Praha 4

Výrobca: Dyson Ltd., Tetbury Hill, Malmesbury, Wiltshire SN16 OPR, Veľká Británie

Dodávateľ: Solight Holding s.r.o., Lomnického 1705/5, 140 00 Praha 4, Česká republika