

SONY®




Bezdrátový ovladač DUALSHOCK®4 Návod k použití

Před použitím

- Důkladně si přečtěte tento návod a všechny návody ke kompatibilnímu hardwaru. Pokyny si uschovejte pro budoucí použití.
- Vždy aktualizujte svůj systém na nejnovější verzi systémového softwaru.

Bezpečnostní opatření

Bezpečnost

- Vyhněte se dlouhodobému používání tohoto produktu. Po každé hodině hraní si udělejte 15minutovou přestávku.
- Přestaňte produkt používat hned, jakmile se při používání začnete cítit unavení nebo vnímate nepohodlí nebo bolest rukou nebo paží. Pokud tento stav přetrvává, vyhledejte lékaře.
- Pokud se u vás vyskytne jakýkoliv z následujících zdravotních problémů, okamžitě přestaňte systém používat. Jestliže symptomy přetrvávají, vyhledejte lékaře.
 - Závrťat, nevolnost, únava nebo příznaky podobné cestovní nevolnosti.
 - Nepohodlí nebo bolest určitých částí těla (oči, uši, ruce nebo ramena).
- Produkt je navržen pro ovládání pouze rukama. Zabraňte kontaktu s hlavou, tváří či kostmi v jakékoli jiné části těla.
- Vibrační funkce tohoto produktu může zhoršit zranění. Pokud máte poraněné či nemocné kosti, klouby či svaly na rukou či pažích, potom vibrační funkci nepoužívejte. Vibrační funkci můžete vypnout pomocí možnosti  (Settings (Nastavení)) na obrazovce funkcí.
- Pokud se sluchátka s mikrofonem či sluchátka používají při vysoké hlasitosti, může dojít k trvalé ztrátě sluchu. Nastavte hlasitost na bezpečnou úroveň. Po určité době vám stále hlasitější zvuk může začít znít normálně, ale ve skutečnosti dochází k poškození sluchu. Pokud vám bude zvonit v uších nebo v nich pocítíte jakékoli nepohodlí či uslyšíte tlumené hlasy, ukončete poslech a nechte si vyšetřit sluch. Čím vyšší je hlasitost, tím dříve může dojít k poškození sluchu. Abyste si chránili sluch:
 - Omezte dobu používání sluchátek či sluchátek s mikrofonem při vysoké hlasitosti.
 - Nezvyšujte hlasitost proto, abyste přehlušili zvuky z okolí.
 - Pokud neslyšíte mluvit lidi ve své blízkosti, snižte hlasitost.
- Vyvarujte se pohledu na světelnou lištu ovladače, když bliká. Okamžitě přestaňte ovladač používat, pokud pocítíte jakékoli nepohodlí nebo bolest některé části těla.
- Udržujte produkt mimo dosah malých dětí. Malé děti mohou poškodit produkt a tím způsobit jeho nefunkčnost, spolknout malé díly, zamotat se do kabelů nebo neúmyslně zranit sebe či jiné osoby.

Používání a manipulace s přístrojem

- Při použití ovladače dbejte na tyto body.
 - Před použitím kolem sebe zajistěte dostatek prostoru.
 - Držte svůj ovladač pevně, aby vám nevyklouzl z rukou a nezpůsobil škody nebo zranění.
 - Při používání ovladače s kabelem USB se ujistěte, že kabel nemůže uhodit žádného člověka ani narazit do předmětu; také nevytahujte kabel ze systému PlayStation®4 během hraní.
- Do produktu by se neměly dostat kapaliny nebo drobné částičky. Pokud se tak stane, přestaňte zařízení používat a okamžitě jej odpojte od elektrické sítě.
- Nedotýkejte se produktu mokryma rukama.
- Neházejte s produktem, neupusťte jej ani jej nevystavujte silnému fyzickému nárazu.
- Nepokládejte na produkt těžké předměty.
- Nedotýkejte se vnitřku konektoru, ani do něj nevkládejte cizorodé předměty.
- Nikdy nerozebírejte ani neupravujte tento produkt.

Ochrana vnějšího povrchu

Dodržováním následujících pokynů pomůžete chránit vnější povrch produktu před opotřebením či ztrátou barvy.

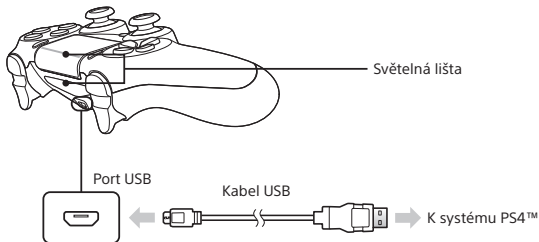
- Nenechávejte na produktu po delší dobu položené jakékoli předměty z gumy nebo vinylu.
- K čištění produktu používejte měkký, suchý hadřík. Nepoužívejte rozpouštědla ani jiné chemikálie. Neotírejte chemicky ošetřeným čistícím hadříkem.

Podmínky uskladnění

- Produkt nevystavujte vysokým teplotám, vysoké vlhkosti nebo přímému slunečnímu záření.
- Nevystavujte produkt prachu, kouři nebo páře.

Párování ovladače

Ovladač je potřeba spárovat vždy, když jej používáte poprvé nebo na jiném systému PS4™. Párování dokončíte zapnutím systému PS4™ a připojením ovladače kabelem USB.



Tip

- Po stisknutí tlačítka (PS) se ovladač zapne a světelná lišta se rozsvítí v dané barvě. Přiřazená barva závisí na pořadí, ve kterém každý z uživatelů stiskne tlačítko PS. První připojený ovladač se rozsvítí modře a další ovladače v pořadí červeně, zeleně a růžově.
- Podrobné informace týkající se používání ovladače najdete v uživatelské příručce k systému PS4™ (<http://manuals.playstation.net/document/>).

Nabíjení ovladače

Jakmile bude systém PS4™ zapnutý nebo v režimu odpočinku, připojte svůj ovladač kabelem USB.

Tip

Svůj ovladač můžete také nabít připojením kabelu USB k počítači nebo jinému zařízení s konektorem USB. Použijte kabel USB kompatibilní se standardem USB. Některá zařízení nabíjení ovladače neumožňují.

Baterie

Upozornění – použití vestavěné baterie:

- Součástí tohoto produktu je lithium-iontová nabíjecí baterie.
- Před použitím tohoto produktu si přečtěte veškeré pokyny pro manipulaci a nabíjení baterie a dodržujte je.
- Při manipulaci s baterií buďte opatrní. Nesprávné použití může vést k požáru a popáleninám.
- Nesnažte se baterii otevřít, rozbít, zahřívat ani zapalovat.
- Nenechávejte baterii nabíjet příliš dlouho, když produkt nepoužíváte.
- Baterie vždy zlikvidujte v souladu s místními zákony nebo nařízeními.
- Nemanipulujte s poškozenou ani vytékající baterií.
- Pokud vytéká kapalina interní baterie, přestaňte okamžitě používat produkt a požádejte o pomoc technickou podporu. Pokud se vám kapalina dostane na oděv, kůži nebo do očí, okamžitě zasaženou oblast opláchněte čistou vodou a obraťte se na lékaře. Kapalina baterií může způsobit oslepnutí.

Životnost a doba použití baterie

- Baterie má omezenou životnost. Výdrž nabití baterie se s opakovaným používáním a časem bude postupně zkracovat. Životnost baterie také závisí na způsobu skladování, stavu používání, prostředí a dalších faktorech.
- Nabíjejte v prostředí, v němž se teplota pohybuje v rozsahu 10 až 30 °C. V jiném prostředí nemusí být nabíjení dostatečně efektivní.
- Výdrž baterie se může lišit v závislosti na podmínkách použití a prostředí.

Pokud se nepoužívá

Pokud nebudete ovladač delší dobu používat, doporučujeme baterii nejméně jednou za rok plně nabít, abyste zachovali její funkčnost.

Technické údaje

Vstupní jmenovitý výkon	5 V DC, 800 mA
Typ baterie	Vestavěná nabíjecí lithium-iontová baterie
Napětí	3,65 V DC
Kapacita baterie	1 000 mAh
Provozní teplota	5–35 °C
Hmotnost	Přibližně 210 g
Země výroby	Čína

Design a technické údaje mohou být změněny bez předchozího upozornění.

Dodané položky

Bezdrátový ovladač DUALSHOCK®4 (1), Návod k použití (tento dokument) (1), kabel USB není součástí balení. K připojení nebo nabíjení ovladače použijte kabel USB dodaný se systémem PS4™.

ZÁRUKA

Na tento výrobek se vztahuje záruka výrobce na dobu 12 měsíců od data zakoupení výrobku. Úplné informace naleznete v záruce obsažené v balení systému PS4™.

Tento produkt byl vyroben pro společnost nebo společnosti Sony Interactive Entertainment Inc., 1-7-1 Konan Minato-ku Tokyo, 108-0075 Japonsko.

Import do Evropy a distribuci zajišťuje společnost Sony Interactive Entertainment Europe Ltd, 10 Great Marlborough Street, Londýn, W1F 7LP, Spojené království.

Autorizovaný zástupce pro vydávání a dodržování Prohlášení o shodě je společnost Sony Belgium, bijkantoor van Sony Europe Limited, Da Vincilaan 7-D1, 1935 Zaventem, Belgium.

Pro zákazníky v Evropě a Turecku.

Směrnice R&TTE prohlášení „Informal DoC“

Sony Interactive Entertainment Inc. tímto prohlašuje, že tento produkt je ve shodě se základními požadavky a dalšími příslušnými ustanoveními směrnice 1999/5/EC.

Podrobnosti lze získat na následující URL: <http://www.compliance.sony.de/>




Pokud uvidíte jakýkoliv z těchto symbolů na jakémkoliv z našich elektrických výrobků, bateriích nebo jejich obalech, znamená to, že příslušný elektrický výrobek nebo baterie by neměly být v Evropě a Turecku likvidovány jako obecný domácí odpad. Aby bylo možné zajistit správné nakládání s odpadem, provádějte laskavě jejich likvidaci přes autorizované sběrné místo v souladu s veškerými platnými místními právními předpisy a požadavky. Elektrické výrobky a baterie můžete také nechat zlikvidovat zdarma prodejcem při zakoupení nového výrobku stejného typu. V zemích EU je možné, že větší prodejci budou přijímat malé elektronické výrobky k likvidaci zdarma. Obratě se na místního prodejce, který vám poskytne informace o dostupnosti této služby pro různé výrobky. Budete-li tento postup respektovat, pomůžete tím chránit přírodní zdroje a zlepšovat standardy ochrany životního prostředí v souvislosti se zpracováním a likvidací elektrických odpadů.

Tento symbol může být použit na bateriích v kombinaci s dalšími chemickými symboly. Chemické symboly pro rtuť (Hg) či olovo (Pb) budou uvedeny, pokud baterie obsahuje více než 0,0005 % rtuti nebo více než 0,004 % olova.

Tento výrobek obsahuje baterii, která je trvale do něj zabudovaná z důvodů bezpečnosti, výkonu nebo integrity dat. Baterii by nemělo být nutné vyměňovat po dobu životnosti výrobku a její odstranění by mělo být provedeno pouze vyškoleným servisním personálem. Abyste zajistili správnou likvidaci baterie, zlikvidujte tento výrobek jako elektrický odpad.

„PS“, „PlayStation“, „PS4“, „DUALSHOCK“ a „△○×□“ jsou registrovanými ochrannými známkami nebo ochrannými známkami společnosti Sony Interactive Entertainment Inc.

„SONY“ a „“ jsou registrovanými ochrannými známkami společnosti Sony Corporation.



Sony
Interactive
Entertainment

eu.playstation.com/ps4

