

# HYUNDAI

MP 312



**NÁVOD K POUŽITÍ / NÁVOD NA POUŽITIE  
INSTRUKCJA OBSŁUGI / INSTRUCTION MANUAL  
HASZNÁLATÍ ÚTMUTATÓ**

**PŘEHRÁVAČ MP3  
PREHRÁVAČ MP3  
ODTWARZACZ MP3  
MP3 PLAYER  
MP3 LEJÁTSZÓ**

## ÚVOD

Děkujeme vám za zakoupení tohoto výrobku. Přečtěte si prosím tento návod k použití, abyste se dozvěděli, jak správně s přístrojem zacházet. Po přečtení návodu k použití jej uložte na bezpečné místo k možnému pozdějšímu využití.

## BEZPEČNOSTNÍ OPATŘENÍ

- Nenechávejte přehrávač na místech s vysokou teplotou, vlhkostí nebo prašností, zejména v automobilu se zavřenými okny během letního období.
- Na přehrávač neklepejte a nevystavujte jej úderům.
- Zvolte vhodnou hlasitost, a pokud vám začne zvonit v uších, hlasitost snižte nebo přestaňte přehrávač používat.
- Během formátování, ukládání nebo stahování souborů přehrávač náhle neodpojujte, jinak může dojít k poruše.
- Nebudeme odpovědní v případě ztráty paměti způsobené poškozením produktu, jeho opravou nebo z jiných důvodů. Používejte prosím přístroj správně dle návodu.
- Přehrávač lze nabíjet, když je zapnutý i vypnutý, a to připojením ke vstupu USB zapnutého počítače.
- Sami přehrávač nerozebírejte a nepoužívejte k čištění jeho povrchu alkohol, ředidlo ani benzen.
- Nepoužívejte přehrávač na místech, kde je zakázáno používání elektroniky, například v letadle. Nepoužívejte přehrávač při řízení vozidla ani při chůzi, aby nedošlo k dopravní nehodě.

## ZÁRUKA

Náš výrobek má záruku 2 roky od data zakoupení. Záruka se poskytuje na všechny vady materiálu a dílenského zpracování. Záruka 24 měsíců se nevztahuje na snížení užitečné kapacity akumulátoru z důvodu jejího používání nebo stárí. Užitečná kapacita se snižuje v závislosti na způsobu používání akumulátoru.

## NABÍJENÍ BATERIE

Nabíjecí adaptér není součástí balení. Přehrávač nabíjete pomocí běžného adaptéru 5 V / 1 A nebo prostřednictvím počítače. Během nabíjení bude kontrolka svítit červeně. Jakmile se přehrávač zcela nabije, kontrolka zhasne.





*DŮLEŽITÉ: Pokud je přehrávač vybitý, kontrola bliká. Přehrávač nabijte.*

*Každé tři měsíce proveďte úplné nabití. Zabráníte tím zkrácení životnosti baterie.*

## POPIS PŘEHRÁVAČE



## FUNKCE TLAČÍTEK

Tlačítko	Krátký stisk	Dlouhý stisk
	Přehrávání / Pauza	Zapnutí / Vypnutí
	Následující skladba	Rychlý posun vpřed
	Předchozí skladba	Rychlý posun vzad
<b>+</b>	Zvýšení hlasitosti o jeden krok	Postupné zvyšování hlasitosti
<b>-</b>	Snížení hlasitosti o jeden krok	Postupné snižování hlasitosti
	Přepíná režim ekvalizéru	Přepíná náhodné / postupné přehrávání
<b>RESET</b>	Pokud se přehrávač nevypne nebo nereaguje, resetujte jej krátkým stisknutím tlačítka RESET malým kulatým hrotem.	

### Kontrolka režimu přehrávání

Bliká v intervalu 5s: Postupné přehrávání

Svídí: Pozastavené přehrávání (Pause)

Bliká v intervalu 2s: Přehrávání v náhodném pořadí (Shuffle)

## SPECIFIKACE

Rozměry	46 x 30 x 18 mm / 15 g
Formáty audio souborů	MP3: 8K bps – 320K bps WMA: 32K bps – 320K bps
Odstup signál šum / Kmitočtová odezva	85 dB / 20 Hz - 20 KHz
Max. výkon sluchátek	10 mW + 10 mW
Flashová paměť	4 GB nebo 8 GB
Zabudovaná baterie	Li-ion baterie 3,7 V
Doba nabíjení baterie	2 hodiny
Doba přehrávání na baterii	15 hodin (50% hlasitost)
Pracovní teplota	5 °C až 40 °C

### Změna technické specifikace výrobku vyhrazena výrobcem.

Informace o výrobku a servisní síti najdete na internetové adrese [www.hyundai-electronics.cz](http://www.hyundai-electronics.cz)



**NEBEZPEČÍ UDUŠENÍ. PE SÁČEK ODKLÁDEJTE MIMO DOSAH DĚTÍ. SÁČEK NENÍ NA HRANÍ. NEPOUŽÍVEJTE TENTO SÁČEK V KOLÉBKÁCH, POSTÝLKÁCH, KOČÁRCÍCH NEBO DĚTSKÝCH OHRÁDKÁCH.**

### Likvidace starého elektrozařízení a použitých baterií a akumulátorů

**(Vztahuje se na Evropskou unii a evropské země se systémy odděleného sběru)**



Tento symbol na výrobku, jeho příslušenství nebo na jeho obalu označuje, že s výrobkem nesmí být nakládáno jako s domácím odpadem. Po ukončení životnosti odevzdejte prosím výrobek nebo baterii (pokud je přiložena) v příslušném místě zpětného odběru, kde bude provedena recyklace tohoto

elektrozařízení a baterií. V Evropské unii a v ostatních evropských zemích existují místa zpětného odběru vysloužilého elektrozařízení. Tím, že zajistíte správnou likvidaci výrobku, můžete předejít možným negativním následkům pro životní prostředí a lidské zdraví, které se mohou v opačném případě projevit jako důsledek nesprávné manipulace s tímto výrobkem nebo baterií či akumulátorem. Recyklace materiálů přispívá k ochraně přírodních zdrojů. Z tohoto důvodu prosím nevyhazujte vysloužilé elektrozařízení a baterie/akumulátory do domovního odpadu.

## DÔLEŽITÁ UPOZORNENIE

Ďakujeme Vám za zakúpenie tohto výrobku. Prečítajte si prosím tento návod na použitie, aby ste sa dozvedeli, ako správne s prístrojom zachádzať. Po prečítaní návodu na použitie ho uložte na bezpečné miesto k možnému neskoršiemu využitiu.

## BEZPEČNOSTNÉ OPATRENIA

- Nenechávajte prehrávač na miestach s vysokou teplotou, vlhkosťou alebo prašnosťou, najmä v automobile so zatvorenými oknami počas letného obdobia.
- Na prehrávač neklepte a nevystavujte ho úderom.
- Zvoľte vhodnú hlasitosť, a ak vám začne zvoniť v ušiach, hlasitosť znížte alebo prestaňte prehrávač používať.
- Počas formátovania, ukladania alebo sťahovania súborov prehrávač náhle neodpojujte, inak môže dôjsť k poruche.
- Nebudeme zodpovední v prípade straty pamäti spôsobenej poškodením produktu, jeho opravou alebo z iných dôvodov. Používajte prosím prístroj správne podľa návodu.
- Prehrávač možno nabíjať, keď je zapnutý alebo vypnutý, a to pripojením k vstupu USB zapnutého počítača.
- Sami prehrávač nerozoberajte a nepoužívajte na čistenie jeho povrchu alkohol, riedidlo ani benzén.
- Nepoužívajte prehrávač na miestach, kde je zakázané používanie elektroniky, napríklad v lietadle.
- Nepoužívajte prehrávač pri riadení vozidla ani pri chôdzi, aby nedošlo k dopravnej nehode.

## ZÁRUKA

Náš výrobok má záruku 2 roky od dátumu zakúpenia. Záruka sa poskytuje na všetky chyby materiálu a dielenského spracovania. Záruka 24 mesiacov sa nevzťahuje na zníženie užitočnej kapacity akumulátora z dôvodu jej používania alebo staroby. Užitočná kapacita sa znižuje v závislosti na spôsobe používania akumulátora.

## NABÍJANIE BATÉRIE

Nabíjací adaptér nie je súčasťou balenia. Prehrávač nabíjajte pomocou bežného adaptéra 5 V / 1 A alebo prostredníctvom počítača. Počas nabíjania bude kontrolka nabíjania svietiť červeno. Hneď ako sa prehrávač úplne nabije, kontrolka zhasne.

*DÔLEŽITÉ: Ak je prehrávač vybitý, kontrola bliká. Prehrávač nabije.*

*Každé tri mesiace vykonajte úplné nabitie. Zabráňte tým skráteniu životnosti batérie*

## POPIS PREHRÁVAČA



## FUNKCIE TLAČIDIEL

Tlačidlo	Krátke stlačenie	Dlhé stlačenie
▶▶	Prehrávanie / Pauza	Zapnutie / Vypnutie
▶▶▶	Nasledujúca skladba	Rýchly posun vpred
◀◀	Predchádzajúca skladba	Rýchly posun vzad
+	Zvýšenie hlasitosti o jeden krok	Postupné zvyšovanie hlasitosti
-	Zníženie hlasitosti o jeden krok	Postupné znižovanie hlasitosti
∞	Prepína režim ekvalizéra	Prepína náhodné / postupné prehrávanie
RESET	Ak sa prehrávač nevypne alebo nereaguje, resetujte ho krátkym stlačením tlačidla RESET malým guľatým hrotom.	

### Kontrolka režimu prehrávania

Bliká v intervale 5s: Postupné prehrávanie

Svieti: Pozastavené prehrávanie (Pause)

Bliká v intervale 2s: Prehrávanie v náhodnom poradí (Shuffle)

## ŠPECIFIKÁCIE

Rozmery / Hmotnosť	46 x 30 x 18 mm / 15 g
Formáty audio súborov	MP3: 8K bps – 320K bps WMA: 32K bps – 320K bps
Odstup signál šum / Frekvenčná odozva	85 dB / 20 Hz - 20 KHz
Max. výkon slúchadiel	10 mW + 10 mW
Flashová pamäť	4 GB or 8 GB
Zabudovaná batéria	Li-ion baterie 3,7 V
Doba nabíjanie batérie	2 hodiny
Doba prehrávania na batériu	15 hodín (50% hlasitosť)
Prevádzková teplota	5 °C až 40 °C

**Výrobca si vyhradzuje právo na zmenu technickej špecifikácie výrobku.**

Informácie o výrobku a servisnej sieti nájdete na internetovej adrese [www.hyundai-electronics.sk](http://www.hyundai-electronics.sk)



**NEBEZPEČENSTVO UDUSENIA. PE VRECKO ODKLADAJTE MIMO DOSAHU DETÍ. VRECKO NIE JE NA HRANIE. NEPOUŽÍVAJTE TOTO VRECÚŠKO V KOLÍSKACH, POSTIELKACH, KOČÍKOCH ALEBO DETSKÝCH OHRÁDKACH.**

### Likvidácia starých elektrických a elektronických zariadení

**(Vzťahuje sa na Európsku úniu a európske krajiny so systémami oddeleného zberu)**



Tento symbol na výrobku alebo obale znamená, že s výrobkom po ukončení jeho životnosti nemôže byť nakladané ako s bežným odpadom z domácnosti. Musí sa odovzdať do príslušnej zberne na recykláciu elektrických a elektronických zariadení. Zaručením správnej likvidácie tohto výrobku pomôžete pri predchádzaní potenciálnych negatívnych dopadov na životné prostredie a na zdravie človeka, ktoré by mohli byť zapríčinené nevhodným zaobchádzaním s odpadmi z tohto výrobku. Recyklovaním

materiálov pomôžete zachovať prírodné zdroje. Podrobnejšie informácie o recyklácii tohto výrobku vám na požiadanie poskytne miestny úrad, služba likvidácie komunálneho odpadu alebo predajňa, v ktorej ste si tento výrobok zakúpili.

## WPROWADZENIE

Dziękujemy za zakup naszego urządzenia. Przed rozpoczęciem użytkowania należy uważnie przeczytać niniejszą instrukcję, co pozwoli na jego prawidłową obsługę. Po przeczytaniu instrukcji, należy odłożyć ją w bezpieczne miejsce, tak by móc po nią sięgać w przyszłości.

## WSKAZÓWKI BEZPIECZEŃSTWA

- Nie umieszczać urządzenia w miejscach, w których panuje wysoka temperatura, wilgotność lub zapylenie. W lecie nie pozostawiać urządzenia w samochodzie z zamkniętymi oknami.
- Nie uderzać ani nie stukać w urządzenie.
- Wybierać odpowiednie natężenie dźwięku. Zmniejszyć głośność lub zakończyć słuchanie, kiedy pojawi się dzwonięcie w uszach.
- Nie rozłączać nagle urządzenia podczas formatowania, pobierania lub wysyłania plików, może to spowodować wystąpienie błędów w oprogramowaniu.
- Producent nie ponosi odpowiedzialności za jakiegokolwiek utraty danych spowodowane uszkodzeniem lub naprawą urządzenia czy też powstałe w innych okolicznościach. Należy obsługiwać urządzenie prawidłowo, zgodnie ze wskazaniami w instrukcji.
- Urządzenie można ładować zarówno przy włączonym jak i wyłączonym komputerze, podłączając je do aktywnego portu USB.
- Nie rozbierać samodzielnie urządzenia. Do czyszczenia nie używać rozcieńczalników, benzenu ani alkoholu.
- Nie korzystać z urządzenia w miejscach, w których zakazane jest używanie urządzeń elektronicznych, na przykład na pokładzie samolotu.
- Nie używać urządzenia w trakcie marszu czy kierowania samochodem, żeby nie spowodować wypadku drogowego.

## GWARANCJA

Urządzenie posiada 2-letnią pełną gwarancję biegnącą od daty zakupu. Gwarancja obejmuje wady materiałowe i wynikające z nieprawidłowego wykonania urządzenia. 24 miesięczna gwarancja nie obejmuje akumulatora. Pojemność akumulatora oraz jego efektywność ulega stopniowo zmniejszeniu w zależności od sposobu użytkowania.

## ŁADOWANIE BATERII

Ładowarka nie jest dołączona do zestawu, należy ładować odtwarzacz za pomocą standardowej ładowarki 5 V / 1 A lub wejścia w komputerze PC. Wskaźnik ładowania będzie świecić się na czerwono podczas ładowania i wyłączy się, kiedy odtwarzacz będzie całkowicie naładowany.

*WAŻNE: Jeżeli bateria odtwarzacza MP3 zacznie się rozładowywać, kontrolka będzie migać. Należy wówczas naładować odtwarzacz. Należy całkowicie naładować baterię co najmniej raz na 3 miesiące, aby uniknąć skrócenia jej czasu pracy na jednym ładowaniu.*

## WYGLĄD URZĄDZENIA



## FUNKCJE PRZYCISKÓW

Przycisk	Krótkie naciśnięcie	Naciśnięcie i przytrzymanie
▶	Odtwórz / Pauza	Wł. / Wył.
▶▶	Następna ścieżka	Przewijanie w przód
◀◀	Poprzednia ścieżka	Przewijanie w tył
+	Zwiększenie głośności o jeden poziom	Stopniowe zwiększanie głośności
-	Zmniejszenie głośności o jeden poziom	Stopniowe zmniejszanie głośności
∞	Zmiana trybu korektora dźwięku	Odtwarzanie losowe / standardowe
<b>RESET</b>	Jeśli odtwarzacz nie wyłącza się lub nie odpowiada na komendy, naciśnij przycisk RESET za pomocą niewielkiej, okrągłej pinezki aby zresetować urządzenie.	

### Kontrolka statusu odtwarzania

Miga co 5 sekund: Standardowe odtwarzanie

Świeci się: Odtwarzanie przerwane

Miga co 2 sekundy: Losowe odtwarzanie

## SPECYFIKACJE

Wymiary / Masa	46 x 30 x 18 mm / 15 g
Format audio	MP3: 8K bps – 320K bps WMA: 32K bps – 320K bps
Stosunek sygnał/szum / Zakres częstotliwości	85 dB / 20 Hz - 20 KHz
Maksymalna moc wyjścia słuchawkowego	10 mW + 10 mW
Pamięć flash	4 GB lub 8 GB
Wbudowana bateria	Bateria Li-ion 3,7 V
Czas naładowania baterii	2 godziny
Czas działania baterii	15 godzin ( głośność 50 %)
Temperatura pracy	5 °C do 40 °C

**Zmiana specyfikacji technicznej produktu zastrzeżona przez producenta.**

Więcej informacji dotyczących urządzenia oraz serwisu znajduje się na naszej stronie internetowej [www.hyundai-electronics.pl](http://www.hyundai-electronics.pl)



**NIEBEZPIECZEŃSTWO UDUSZENIA. TOREBKĘ Z PE POŁOŻYĆ W MIEJSCU BĘDĄCYM POZA ZASIĘGIEM DZIECI. TOREBKA NIE SŁUŻY DO ZABAWY! TEGO WORKA NIE NALEŻY UŻYWAĆ W KOŁYSKACH, ŁÓŻECZKACH, WÓZKACH LUB KOJCACH DZIECIĘCYCH.**

**Utylizacja zużytego sprzętu(stosowane w krajach Unii Europejskiej i w pozostałych krajach europejskich stosujących systemy zbiórki).**



Ten symbol na produkcie lub jego opakowaniu oznacza, że produkt nie może być traktowany jako odpad komunalny, lecz powinno się go dostarczyć do odpowiedniego punktu zbiórki sprzętu elektrycznego i elektronicznego, w celu recyklingu. Odpowiednie zadysponowanie zużytego produktu zapobiega potencjalnym negatywnym wpływom na środowisko oraz zdrowie ludzi, jakie mogłyby wystąpić w przypadku niewłaściwego zagospodarowania odpadów. Recykling materiałów pomaga chronić środowisko naturalne.

W celu uzyskania bardziej szczegółowych informacji na temat recyklingu tego produktu, należy skontaktować się z lokalną jednostką samorządu terytorialnego, ze służbami zagospodarowywania odpadów lub ze sklepem, w którym zakupiony został ten produkt.

## INTRODUCTION

Thank you for buying our product. Please read through these operating instructions, so you will know how to operate your equipment properly. After you finished reading the instructions manual, put it away in a safe place for future reference.

## PRECAUTIONS

- Do not put the player in areas with high temperature, humidity or dust, especially not in the car with the windows closed in summer.
- Do not knock or hit the player.
- Select suitable volume, turn down or stop using when you feel a tingle in ears.
- Do not disconnect the player abruptly during the formatting or uploading and downloading, otherwise, it will cause a program error.
- We will not be held responsible for any obligation for any memory loss caused by product damage, repair or other reasons. Please operate correctly as per the manual.
- The player can be charged whether the device is on or off by connecting it to a running PC's USB port.
- Do not dismantle the player personally or use alcohol, thinner or benzene to clean the surface of the player.
- Do not use the player in the electronics-prohibited area, such as in the plane.
- Do not use the player when driving or walking in order to avoid traffic accidents.

## WARRANTY

Our product is warranted for 2 full year from the date of purchase. The warranty is provided on all material defects and workmanship. Guarantee of 24 months does not apply to decrease in the accumulator's effective capacity caused by its use or age. Effective capacity gradually decreases depending on the method of use of the accumulator.

## CHARGING THE BATTERY

The charger is not included in the package, please charge the MP3 player via a standard 5 V / 1 A charger or via a PC. The indicator will glow red during charging. The indicator turns off when the MP3 player is fully charged.







*IMPORTANT: If the MP3 player is discharged, the indicator flashes. Charge the MP3 player. Please make a complete charge every three months to avoid shortening the battery lifespan.*

## PLAYER DESCRIPTION





## BUTTON FUNCTIONS

Button	Short press	Long press
	Play / Pause	On / Off
	Next track	Fast forward
	Previous track	Fast forward
	Increase the volume by one step	Gradual increase in volume
	Decrease the volume by one step	Gradually reducing the volume
	Changes the equalizer mode	Toggles Shuffle/Standard playback
<b>RESET</b>	If the MP3 player does not turn off or respond, short press the RESET button with a small round pin to reset the MP3 player.	

### Playback status light

Blinks at 5s intervals: Standard playback

Glow: Playback paused

Blinks at 2s interval: Shuffle playback

## SPECIFICATIONS

Dimensions / Weight	46 x 30 x 18 mm / 15 g
Audio format	MP3: 8K bps – 320K bps WMA: 32K bps – 320K bps
S/N / Frequency response	85 dB / 20 Hz - 20 KHz
Max. output power of earphone	10 mW + 10 mW
Flash memory	4 GB or 8 GB
Built-in battery	3,7 V Li-ion battery
Battery Charging Time	2 hours
Playback time of battery	15 hours (50 % Volume)
Working temperature	5 °C to 40 °C

**We reserve the right to change technical specifications.**



TO AVOID DANGER OF SUFFOCATION, KEEP THIS PLASTIC BAG AWAY FROM BABIES AND CHILDREN. DO NOT USE THIS BAG IN CRIBS, BEDS, CARRIAGES OR PLAYPENS. THIS BAG IS NOT A TOY.

### Disposal of old Electrical & Electronic Equipment (Applicable in the European Union and other European countries with separate collection systems).



This symbol on the product or on its packaging indicates that this product shall not be treated as household waste. Instead it shall be handed over to the applicable collection point for the recycling of electrical and electronic equipment. By ensuring this product is disposed of correctly, you will help prevent potential negative consequences for the environment and human health, which could otherwise be caused by inappropriate waste handling of this product. The recycling of materials will help to conserve natural resources. For more detailed information about recycling of this product, please contact your local Civic Office, your household waste disposal service or the shop where you purchased the product.

## BEVEZETÉS

Köszönjük, hogy termékünket választotta! Kérjük, olvassa el ezt a kézikönyvet a megfelelő használat érdekében! Elolvasás után tárolja a kézikönyvet biztonságos helyen a későbbi használat esetére!

## ÓVINTÉZKEDÉSEK

- Ne helyezze a lejátszót magas hőmérsékletű helyekre, pl. nyáron ne hagyja zárt ablakú gépjárműben!
- Ne kopogtassa a lejátszót, ne üsse azt meg! Állítsa be a megfelelő hangerőt, halkítsa le, vagy kapcsolja ki, ha fülében sípolást hall!
- Ne csatlakoztassa szét a lejátszót formázás, feltöltés és letöltés közben, ellenkező esetben ezzel a program hibás működését okozhatja!
- A gyártó nem felelős a nem megfelelő használat által okozott bármilyen adat elvesztéséért! Kérjük, használja a készüléket megfelelően, a használati utasítás szerint!
- A készüléket lehet kikapcsolt és bekapcsolt állapotban is tölteni PC-hez való csatlakozással.
- Ne szerelje szét a készüléket egyedül, tisztításhoz ne használjon agresszív tisztítószeret, mint pl. benzint!
- Ne használja a készüléket olyan helyeken, ahol az elektronikai készülékek használata tilos, pl. repülőgépeken!
- A balesetek elkerülése érdekében ne használja a lejátszót vezetés, vagy sétálás közben!

## GARANCIA

A garanciális idő a készülék vásárlásától számított 2 teljes év. A garanciát a készülék minden anyagára és összeszerelésére biztosítjuk. A 24 hónapos garancia nem érvényes a rendszeres használat általi, vagy a már hosszú életkor miatt fellépett akkumulátor kapacitásának csökkenésére. Az akkumulátor kapacitása automatikusan csökken az akkumulátor használatától függően.

## AKKUMULÁTOR TÖLTÉSE

A töltőt nem tartalmazza a csomag, kérjük töltsé a lejátszó szabványos 5 V / 1 A töltőn, vagy PC-n keresztül! Töltés közben a indikátor pirosan világít. Aindikátor kialszik, ha a lejátszó teljesen feltöltődik.

*FONTOS: Ha a lejátszó le van merülve, a fényjelző villog. Töltsé fel a lejátszót!*

*Kérjük, háromhavonta töltsé fel a készüléket teljesen, hogy elkerülje az akkumulátor élettartamának lerövidülését!*

## KÉSZÜLÉK LEÍRÁSA



## GOMBOK FUNKCIÓI

Gomb	Rövid megnyomás	Hosszú megnyomás
▶	Lejátszás / Szünet	Bekapcsolás / Kikapcsolás
▶▶	Következő zeneszám	Gyorsan előre
◀◀	Előző zeneszám	Gyorsan hátra
+	Hangosítás egy lépéssel	Folyamatos hangosítás
-	Hallkítás egy lépéssel	Folyamatos hallkítás
∞	Hangszínszabályozó mód kapcsolása	Véletlenszerű / folyamatos lejátszás kapcsolása
RESET	Ha a lejátszó nem kapcsol ki, vagy nem reagál, nyomja meg röviden a RESET gombot egy kis tüvel a lejátszó alaphelyzetbe való állításához.	

### Lejátszás fényjelzője

5mp intervallumban villog: Folyamatos lejátszás

Világít: Szüneteltetett lejátszás (Pause)

2mp intervallumban villog: Véletlenszerű lejátszás (Shuffle)

## SPECIFIKÁCIÓK

Méret / Súly	46 x 30 x 18 mm / 15 g
Audió formátum	MP3: 8K bps – 320K bps WMA: 32K bps – 320K bps
S/N / Frekvencia válasz	85 dB / 20 Hz - 20 KHz
Fülhallgató max. kimeneti teljesítmény	10 mW + 10 mW
Flash memória	4 GB, vagy 8 GB
Beépített akkumulátor	3,7 V Li-ion akkumulátor
Töltési idő	2 óra
Működési idő	15 óra (50 % hangerő)
Működési hőmérséklet	5 °C to 40 °C

### A gyártó fenntartja a jogot a technikai specifikációk változtatására.

Termékről és szerviz hálózatról szóló információ itt található: [www.gogen.hu](http://www.gogen.hu)



**FULLADÁSVESZÉLY. TARTSA A PE ZACSKÓT GYERMEKEKTŐL ELZÁRT HELYEN. A ZACSKÓ NEM JÁTÉKSZER. NE HASZNÁLJA EZT A ZACSKÓT BÖLCSŐKBEN, KISÁGYAKBAN, BABAKOCSIKBAN, VAGY GYEREK JÁRÓKÁKBAN.**

### Feleslegessé vált elektromos és elektronikus készülékek hulladékként való eltávolítása (Használható az Európai Unió és egyéb európai országok szelektív hulladékgyűjtési rendszereiben).



Ez a szimbólum a készüléken, vagy annak csomagolásán azt jelzi, hogy a terméket ne kezelje háztartási hulladékként! Kérjük, hogy az elektromos és elektronikai hulladék gyűjtésére kijelölt gyűjtőhelyen adja le! A feleslegessé vált termék helyes kezelésével segít megelőzni a környezet és emberi egészség károsodását, mely bekövetkezhetne, ha nem követi a hulladékkezelés helyes módját. Az anyagok újrahasznosítása segít a természeti erőforrások megőrzésében. A termék újrahasznosítása érdekében, valamint további információért forduljon a hozzátartozó hivatalhoz, vagy a lakhelyén lévő hulladékokkal foglalkozó szolgáltatóhoz, illetve ahhoz az üzlethez, ahol a terméket megvásárolta!

# **HYUNDAI**

**Licensed by Hyundai Corporation Holdings, Korea**

Imported by ETA a. s., náměstí Práce 2523, 760 01 Zlín, CZ