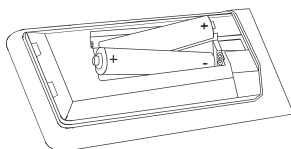


1 Vložení baterií do dálkového ovladače

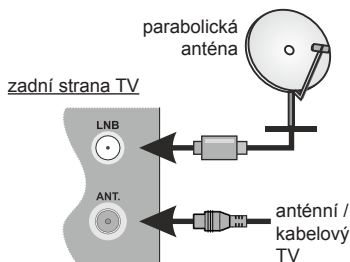
Pro otevření bateriového prostoru sejměte zadní kryt. Vložte dvě baterie velikosti **AAA**. Ujistěte se, že (+) a (-) označení souhlasí (dbejte na správnou polaritu). Nemíchejte staré a nové baterie. Vyměňujte pouze za stejný nebo ekvivalentní typ. Nasadte zpět kryt. Na displeji se zobrazí zpráva, pokud jsou baterie skoro vybité a musí být vyměněny.



2 Připojení

Anténa

Připojte kabel antény k TV.



Externí Zařízení



PŘED ZAPOJENÍM SE PROSÍM UJISTĚTE, ŽE JSOU OBĚ JEDNOTKY VYPNUTÉ.

Pro připojení obou jednotek použijte příslušný kabel. Pro výběr požadovaného vstupu stiskněte tlačítko **Source** na dálkovém ovladači. Nebo postupně stiskněte tlačítko, dokud se neobjeví seznam zdrojů.

Připojení HDMI


zadní strana televizoru



Tlačítko zapnutí

Po vybalení nechte televizor získat pokojovou teplotu, než přístroj připojíte do sítě. Zapojte napájecí kabel do zásuvky napájení ve zdi.

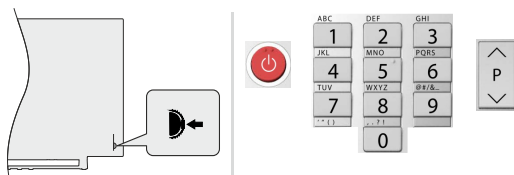
DŮLEŽITÉ! Televizor je určen k použití s napětím **220-240 V AC při 50 Hz.**



3 Zapnutí televizoru

K zapnutí televizoru z pohotovostního režimu můžete zvolit jednu z možností:

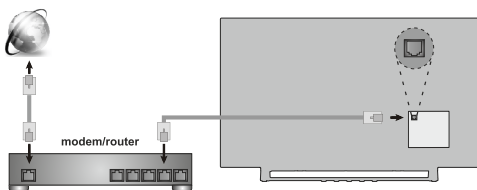
- Stiskněte tlačítko **Standby**, číselné tlačítko nebo tlačítko **Program +/-** na dálkovém ovladači.
- Stiskněte střed ovládacího tlačítka směrem dovnitř na zadní levé straně televizoru.



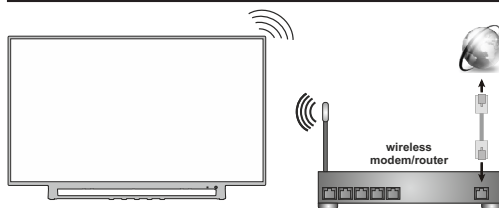
4 Připojení k internetu

Můžete nastavit svůj televizor tak, aby mohl získat přístup k Internetu prostřednictvím lokální sítě (LAN) pomocí kabelového nebo bezdrátového připojení.

Zapojené kabelem

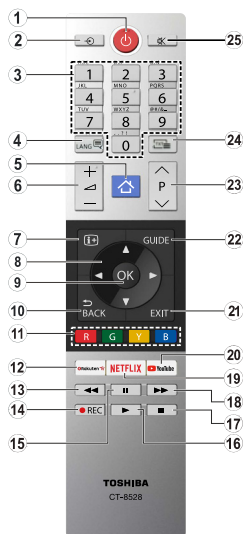


Bezdrátové



Poznámka: Obrázky jsou určeny pouze pro znázornění.

5 Dálkový ovladač



- | | |
|-----------------------|----------------------------|
| 1. Pohotovostní režim | 14. Záznam |
| 2. Zdroj | 15. Pauza |
| 3. Numerické tlačítka | 16. Přehrát |
| 4. Jazyk | 17. Zastavit |
| 5. Menu | 18. Rychlé přetáčení vpřed |
| 6. Hlasitost +/- | 19. Netflix |
| 7. Info | 20. YouTube |
| 8. Směrová tlačítka | 21. Opustit |
| 9. OK | 22. Průvodce |
| 10. Zpět/Návrat | 23. Program +/- |
| 11. Barevná tlačítka | 24. Text |
| 12. Televizor Rakuten | 25. Ztlumit |
| 13. Převinout | |

6 První instalace

Při prvním zapnutí se zobrazí uvítací obrazovka televizoru. Vyberte váš jazyk a stiskněte tlačítko **OK**. Pro nastavení TV a nastavení kanálů postupujte podle pokynů na obrazovce. Průvodce instalací vás provede procesem nastavení. **První instalaci** můžete provést kdykoliv pomocí příslušné volby v menu **Nastavení>Instalace**.

7 Přístup k příručce E a úplnou příručkou uživatele

V elektronické příručce najdete pokyny pro funkce vašeho televizoru. Chcete-li použít elektronickou příručku, vstupte do menu **Nastavení**, zvolte **Příručky** a stiskněte **OK**. Pro rychlý přístup k elektronické příručce stiskněte tlačítko menu **🏠** a poté tlačítko informace **i**.

Uživatelskou příručku pro televizor můžete také prohlížet online nebo ji stáhnout. Oskenujte tento QR kód nebo navštivte <https://toshiba-tv.com/uk-uk/support>.



Zahrnuté příslušenství

- Dálkový ovladač
- Baterie: 2 X AAA
- Příručka pro rychlý start
- Produktový list

Přehled funkcí

Prohlížeč médií

Prohlížejte mediální obsah uložený na USB zařízení, které je připojeno k vašemu televizoru

Rozhraní digitálního přijímače

Dekóduje šifrované digitální televizní kanály pomocí modulu Conditional Access Module (CAM) a karty, kterou poskytuje poskytovatel služeb digitální televize

Nahrávání pomocí USB

Nahrajte své oblíbené televizní programy

Elektronický programový průvodce

Zobrazí plánované digitální televizní programy

CEC

Ovládá připojené HDMI-CEC kompatibilní audio/video zařízení pomocí dálkového ovládání televizoru

Sdílení Audia a Videa

Přistupujte ke svým multimediálním souborům uloženým na zařízeních mediálních serverů, například na PC nebo kapesních počítačích, které jsou připojeny k domácí síti

HbbTV

Přístup k HbbTV službám (služby jsou závislé od vysílání)

Aplikace

Zajištění přístupu k aplikacím nainstalovaným v televizoru a přidání dalších z tržiště.

Otevření prohlížeče

Procházejte internet z pohodlí vaší pohovky

Bezdrátová obrazovka

Streamujte videa a zvukový obsah bezdrátovým způsobem a používejte televizor jako druhou obrazovku na kompatibilním počítači nebo přenosném zařízení

Smart Center

Pro spuštění aplikací, ovládání vašeho televizoru, sdílení multimediálních souborů a streamování televizních programů použijte aplikaci **Smart Center** nainstalovanou na vašem mobilním zařízení

Virtuální ovladač

Ovládejte televizor pomocí bezdrátového kapesního zařízení

Bluetooth®(**)



Připojte bezdrátově k vašemu televizoru audio zařízení nebo dálkové ovladače.

(**) Jen v případě limitovaných modelů

Některé funkce nemusí být u vašeho televizoru k dispozici, další specifikace produktu naleznete v produktovém listu

Podrobnější informace o instalaci, funkcích a ovládání naleznete v úplném návodu na našich webových stránkách <https://toshiba-tv.com/uk-uk/support>

Bezpečnostní informace

| | | |
|---------------------------------------------------------------------------------------------------------------------------------------------------------------------------------------------------|-----------------------------------------------------------------------------|------------------------------------------------------------------------------------|
|  | VÝSTRAHA NEBEZPEČÍ ZRANĚNÍ ELEKTRICKÝM PROUDEM NEOTEVÍREJTE |  |
| VÝSTRAHA: PRO SNIŽENÍ RIZIKA ÚRAZU ELEKTRINOU NEODSTRAŇUJTE KRYT (NEBO ZADNÍ ČÁST). UVNITŘ NEJSOU ŽÁDNÉ SOUČÁSTKY OPRAVITELNÉ UŽIVATELEM. PRO OPRAVU SE OBRÁTEJTE NA KVALIFIKOVANÝ SERVIS. | | |

Za extrémního počasí (bouře, blesky) a dlouhé období nečinnosti (odjezdu na dovolenou) odpojte televizor od elektrické sítě.


Síťová zástrčka slouží k odpojení TV ze sítě, a proto musí zůstat snadno přístupná. Pokud televizor není odpojen od elektrické sítě, zařízení stále odebírá energii pro všechny situace, i když je televizor v pohotovostním režimu nebo je vypnutý.

Poznámka: Pro obsluhu příslušných funkcí následujte pokyny na obrazovce.

DŮLEŽITÉ - Před zahájením instalace a používání si prosím pečlivě přečtěte návod k použití.

⚠ UPOZORNĚNÍ: Tento přístroj je určen pro použití osobami (včetně dětí), kteří jsou schopni/zkušení provozování takového zařízení bez dozoru, pokud nejsou pod dohledem nebo jim nebyly poskytnuty instrukce týkající se použití přístroje osobou zodpovědnou za jejich bezpečnost.




- Použijte tento televizor v nadmořské výšce menší než 2000 metrů nad mořem, v suchých místech a v oblastech s mírným nebo tropickým podnebím.
- Televizor je určen pro domácí a podobné všeobecné použití, ale může být také používán na veřejných místech.
- Pro zajištění ventilace, kolem televizoru nechte alespoň 5 cm volného prostoru.
- Nezabraňujte větrání zakrytím nebo blokováním větracích otvorů předměty, jako jsou noviny, ubrusy, závěsy atd.
- Síťový kabel by měl být snadno přístupný. **Nepokládejte** na síťový kabel nábytek, TV nebo jiné věci. Poškozený síťový kabel může způsobit požár, nebo elektrický šok. Kabel odpojujte vytažením za zástrčku, **nikoli** zatažením za kabel. Nikdy nesahejte na síťový kabel mokřými rukama, může to způsobit zkrat nebo elektrický šok. Nikdy kabel neuzlujete nebo nevažte s jinými kabely. Pokud je kabel poškozený, musí být vyměněn. Toto musí být provedeno kvalifikovanou osobou.
- Nevystavujte televizor kapajícím nebo stříkajícím tekutinám a na nebo pod TV nepokládejte nádoby naplněné tekutinou, jako jsou například vázy, sklenice atd. (např. na policích nad zařízením).

- Nevystavujte televizor přímému slunečnímu záření nebo neumísťujte zdroje otevřeného ohně, jako jsou zapálené svíčky na vrch nebo do blízkosti tele 
- Nepokládejte žádné zdroje tepla jako jsou elektrické ohříváče, radiátory, atd. do blízkosti televizoru.
- Nepokládejte televizor na podlahu a na šikmé plochy.
- Abyste předešli nebezpečí udušení, igelitové sáčky držte mimo dosah kojenců, dětí a domácích zvířat.
- Opatrně připojte podstavec k televizoru. Pokud je stojan opatřen šrouby, pevně utáhněte šrouby, aby se zabránilo naklánění televizoru. Šrouby příliš nepřetahujte a řádně namontujte i stojanové gumičky.
- Nevhazujte baterie do ohně nebo mezi nebezpečné nebo hořlavé materiály.

Upozornění: Baterie se nesmí vystavovat nadměrné teplotě, jako např. slunci, ohni a podobně.

UPOZORNĚNÍ – Nadměrná hlasitost při poslechu ze sluchátke může způsobit ztrátu sluchu.

PŘEDEVŠÍM – NIKDY nenechávejte nikoho, především děti, tlačit nebo udeřit na obrazovku, vsunovat něco do děr, konektorů nebo dalších otvorů na zařízení.

| | |
|-----------------------------------------------------------------------------------------------------------------------|-------------------------------------|
|  Výstraha | Nebezpečí vážného poranění či smrti |
|  Nebezpečí zranění elektrickým proudem | Nebezpečí poranění vysokým napětím |
|  Údržba | Důležitá součást údržby |

Označení na produktu

Následující symboly jsou použity **na produktu** jako indikátory omezení a bezpečnostní opatření a bezpečnostní pokyny. Každé vysvětlení je platné pouze pro vztahující se místo označení na produktu. Dbejte na tyto informace z bezpečnostních důvodů.



Produkt třídy ochrany II: Tento spotřebič je navržen takovým způsobem, že nevyžaduje bezpečnostní elektrické uzemnění.



Produkt třídy ochrany II s funkčním uzemněním: Tento spotřebič je navržen takovým způsobem, že nevyžaduje bezpečnostní uzemnění, toto uzemnění se používá pro funkční účely.



Ochranné uzemnění: Označený terminál je určen pro připojení ochranného uzemňovacího vodiče spojeného s vedením napájení.



Nebezpečný terminál pod proudem: Označený terminál(y) je/ jsou za normálních provozních podmínek pod proudem nebezpečné.



Pozor, viz návod k obsluze: V označeném prostoru(ech) se nacházejí knoflíkové baterie vyměnitelné uživatelem.



Laserový produkt 1. třídy:

Tento produkt obsahuje laserový zdroj 1. třídy, který je bezpečný za rozumně předvídatelných

podmínek provozu.

VAROVÁNÍ

Dejte pozor, ať baterie nespolknete, hrozí nebezpečí chemického popálení

Tento výrobek nebo jeho příslušenství dodávané s výrobkem může obsahovat knoflíkovou/mincovou baterii. Pokud dojde k požití knoflíkové baterie, může to způsobit vážné vnitřní popáleniny během 2 hodin a může to vést ke smrti.

Udržujte nové a použité baterie mimo dosah dětí. Pokud část s baterií není možné bezpečně uzavřít, přestaňte výrobek používat a odložte ho mimo dosah dětí.

Pokud si myslíte, že baterie byly spolknuty nebo vloženy do jakékoliv části těla, okamžitě vyhledejte lékařskou pomoc.

Nikdy nepokládejte televizor na nestabilní nebo šikmé místo. TV může spadnout a způsobit vážné zranění nebo smrt. Velkému množství zranění, nanejvýše dětí, je možné se vyhnout jednoduchými opatřeními;

- Používáním skříněk nebo stojanů, které doporučuje výrobce televizoru.
- Používáním jen takového nábytku, který poskytuje bezpečnou oporu pro televizor.
- Zajistěte, aby televizor nepřesahoval přes hrany podpůrného nábytku.
- Neumísťujte televizor na vysoký nábytek (například skříně a knihovny) bez ukotvení nábytku i televizoru k vhodné podpoře.
- Nepokládejte televizor na tkaniny a další materiály umístěné mezi televizorem a podpůrným nábytkem.
- Naučením dětí o nebezpečích vylézt na nábytek na televizor nebo na jeho ovládací prvky. Při přemístění vašeho současného televizoru byste měli stejně použít výše uvedená opatření.

Přístroj připojen k ochrannému uzemnění instalace budovy prostřednictvím připojení do ELEKTŘICKÉ sítě nebo k jinému přístroji s připojením k ochrannému uzemnění a k televiznímu distribučnímu systému pomocí koaxiálního kabelu může za určitých okolností představovat riziko požáru. Napojení na systém televizních rozvodů musí být proto provedeno prostřednictvím zařízení, které elektrická izolace spadá do určitého frekvenčního pásma (galvanicky izolátor, viz EN 60728 až 11).

Používání těchto speciálních funkcí ke změně velikosti zobrazovaného obrazu (např. změna poměru výška/šířka) pro účely veřejné produkce nebo komerčního zisku může narušovat autorská práva.

Zobrazovací LCD panely jsou vyráběny extrémně přesnou technologií, ovšem někdy se může stát, že na některých místech obrazovky bude chybět část obrazu nebo se budou vyskytovat světlá body. Toto není závada.

Přístroj by měl být napájený pouze ze zásuvky se střídavým proudem 220-240 V, 50 Hz. Ujistěte se, že televizor nestojí na elektrickém vedení. Nikdy neodstraňujte zástrčku na kabelu u zařízení, obsahuje speciální filtr radiového rušení, jehož odebrání by mohlo mít vliv na výkon zařízení. Toto lze vyměnit pouze správně ohodnoceným a potvrzeným typem. POKUD MÁTE POCHYBNOSTI, PORAĎTE SE S KVALIFIKOVANÝM ELEKTRIKÁŘEM.

UPOZORNĚNÍ PŘI MONTÁŽI NA ZEĎ

- Před montáží televizoru na zeď si přečtěte pokyny.
- Sada pro montáž na stěnu je volitelná. Pokud není součástí dodávky televizoru, můžete ji získat od místního prodejce.
- Neinstalujte televizor na strop nebo na šikmou stěnu.
- Použijte přiložené šrouby pro montáž na stěnu a další příslušenství.
- Pevně utáhněte šrouby na montáž na stěnu, abyste zabránili pádu televizoru. Šrouby nepřetahujte.

Specifikace se mohou změnit bez předešlého upozornění.

Licence

HDMI, HDMI High-Definition Multimedia Interface a HDMI logo jsou registrovanými obchodními známkami HDMI Licensing LLC ve Spojených státech a jiných zemích.



Vyrobeno v licenci Dolby Laboratories. Dolby Audio a symbol dvojitého D jsou pod ochrannou známkou Dolby Laboratories.

Dolby Audio™ (podporující Dolby Digital Plus™)



"YouTube a logo YouTube jsou ochranné známky společnosti Google Inc.

Pro patenty DTS, viz <http://patents.dts.com>. Vyrobeno v licenci společnosti DTS Licensing Limited. DTS, Symbol, a DTS a Symbol dohromady jsou registrované ochranné známky a DTS TruSurround je ochranná známka společnosti DTS, Inc. © DTS, Inc. Všechna práva vyhrazena.



Pro patenty DTS, viz <http://patents.dts.com>. Vyrobeno v licenci společnosti DTS Licensing Limited. DTS, Symbol, a DTS a Symbol společně jsou registrované ochranné známky a DTS 2.0 + Digital Out je ochranná známka společnosti DTS, Inc. © DTS, Inc. Všechna práva vyhrazena.



Pro patenty DTS, viz <http://patents.dts.com>. Vyrobeno v licenci společnosti DTS Licensing Limited. DTS, DTS-HD, Symbol a DTS nebo DTS-HD spolu se Symbolem jsou registrované ochranné známky společnosti DTS, Inc. © DTS, Inc. Všechna práva vyhrazena.



Značka Bluetooth® a loga jsou registrované ochranné známky vlastněné společností Bluetooth SIG, Inc. a na jakékoli použití těchto značek společností Vestel Elektronik Sanayi ve Ticaret A.S. se vztahuje licence. Ostatní ochranné známky a obchodní názvy jsou majetkem příslušných vlastníků.

DVB je registrovaná ochranná známka DVB Project.

[1] Směrnice EIA/CEA-861-D se týká přenosu nekomprimovaného digitálního videa s High-bandwidth digitální ochranou obsahu, který je standardizován pro příjem high-definition video signálů. Protože to je rozvíjející se technologie, je možné, že některá zařízení nemusí správně s televizorem fungovat.

Tento produkt obsahuje technologie podléhající právům duševního vlastnictví společnosti Microsoft. Použití nebo distribuce této technologie mimo tento produkt je bez příslušné licence(i) od společnosti Microsoft zakázána.

Vlastníci obsahu používají technologii přístupu k obsahu Microsoft PlayReady™ k ochraně svého duševního vlastnictví, včetně obsahu chráněného autorskými právy. Toto zařízení používá technologii PlayReady pro přístup k PlayReady-chráněnému obsahu a/nebo k WMDRM-chráněnému obsahu. V případě, že přístroj přestane správně prosazovat omezení týkající se používání obsahu, vlastníci obsahu mohou vyžadovat po společnosti Microsoft odvolání schopnosti zařízení na spotřebu PlayReady-chráněného obsahu. Odvolání by nemělo mít vliv na nechráněný obsah ani obsah chráněný jinými technologiemi. Vlastníci obsahu mohou vyžadovat aktualizaci PlayReady pro přístup k jejich obsahu. Pokud aktualizaci odmítnete, nebudete moci přistupovat k obsahu, který vyžaduje aktualizaci.

Vlastnosti bezdrátového LAN vysílače

| Rozsah frekvence | Maximální výkon výstupu |
|---------------------------------|-------------------------|
| 2400 - 2483,5 MHz (CH1-CH13) | < 100 mW |
| 5150 - 5250 MHz (CH36 - CH48) | < 200 mW |
| 5250 - 5350 MHz (CH52 - CH64) | < 200 mW |
| 5470 - 5725 MHz (CH100 - CH140) | < 200 mW |

Omezení v závislosti na zemi

Tento přístroj je určen pro domácí a kancelářské použití ve všech zemích EU (a dalších zemích používajících příslušné směrnice EU) bez jakéhokoliv omezení s výjimkou zemí uvedených níže.

| Krajina | Omezení |
|----------------|-------------------------------------------------------------------------------------|
| Bulharsko | Je požadované všeobecné povolení pro venkovní použití a veřejné služby |
| Francie | Použití uvnitř jen pro 2454-2483.5 MHz |
| Itálie | Pokud se používá mimo vlastních prostor, vyžaduje se všeobecné povolení |
| Řecko | Použití uvnitř jen pro pásmo od 5470 MHz do 5725 MHz |
| Luxembourg | Požaduje se všeobecné povolení pro dodávku sítě a služeb (ne pro spektrum) |
| Norsko | Rádiový přenos je zakázán pro zeměpisné oblasti v okruhu 20 km od centra Ny-Alesund |
| Ruská federace | Pouze pro vnitřní použití |

Požadavky pro kterékoliv země mohou být kdykoliv změněny. Doporučuje se, aby uživatel u místních úřadech zkontroloval aktuální stav vnitrostátních právních předpisů pro 2,4 GHz i pro 5 GHz bezdrátové sítě LAN.

Znehodnocení...

Následující informace jsou určeny pouze pro členské státy EU:

Likvidace produktů

Symbol přeškrtnuté popelnice označuje, že výrobky musí být shromažďované a likvidovány odděleně od komunálního odpadu. Integrované baterie a akumulátory mohou být zlikvidovány s výrobkem. Budou odděleny v recyklačních střediscích.



Černý pruh označuje, že byl výrobek uveden na trh po 13. srpnu 2005.

Účastí v odděleném sběru výrobků a baterií, pomůžete zajistit správnou likvidaci výrobků a baterií, a tím pomáháte předcházet mnohým negativním dopadům na životní prostředí a lidské zdraví.

Pro více informací o sběrných a recyklačních programech ve vaší zemi se prosím obraťte na místní městský úřad nebo na obchod, kde jste výrobek zakoupili.

Likvidace baterií a/nebo akumulátorů

Symbol přeškrtnuté popelnice označuje, že baterie a /nebo akumulátory musí být shromažďovány a likvidovány odděleně od komunálního odpadu.



Pokud obsahuje baterie nebo akumulátor více než stanovené hodnoty olova (Pb), rtuti (Hg) a/či kadmia (Cd) definované ve Evropské Směrnici o bateriích, potom se symboly pro olovo (Pb), rtuť (Pb) a/či kadmia (Cd) objeví pod symbolem přeškrtnuté popelnice.

Účastí v odděleném sběru baterií, pomůžete zajistit správnou likvidaci výrobků a baterií, a tím pomáháte předcházet možným negativním dopadům na životní prostředí a lidské zdraví. Pro více informací o sběrných a recyklačních programech ve vaší zemi se prosím obražte na místní městský úřad či na obchod, kde jste výrobek zakoupili.

REACH informace

Chemická regulace REACH (registrace, hodnocení, povolování a omezování chemických látek - Registration, Evaluation, Authorization and Restriction of Chemicals), Evropské unie (EU) vstoupila v platnost dne 1. června 2007, s postupnými termíny do roku 2018.

Toshiba splní všechny požadavky REACH a je zavázána poskytovat svým zákazníkům informace o přítomnosti látek uvedených na seznamu látek ve svých produktech podle nařízení REACH.

Prosím, obraťte se na následující webovou stránku www.toshiba-tv.com pro informace o přítomnosti látek uvedených na seznamu látek podle nařízení REACH v koncentraci vyšší než 0,1% hmotnostních v našich produktech.

Prohlášení o shodě s EU



Tento výrobek je označen "CE", a proto je v souladu s platnými harmonizovanými evropskými normami.

Odpovědný za označení CE je Vestel UK, Langley, Berkshire, SL3 6EZ.

Tento výrobek je označen "CE", a proto je v souladu s platnými harmonizovanými Evropskými normami, uvedené pod směrnicí RoHS 2011/65/EU. Dále výrobek splňuje směrnice o ekodesignu 2005/32/EC (EuP) a 2009/125/EC (ErP), a souvisejících prováděcích opatření.

Toto zařízení odpovídá požadavkům technického předpisu o omezení používání některých nebezpečných látek v elektrických a elektronických zařízeních.

Jsme tu pro Vás. Zjistěte vše, co potřebujete vědět o nejnovějších televizních technologiích, které nastavují trendy na našich webových stránkách.

www.toshiba-tv.com

Můžete zkontrolovat váš návod k používání TV on-line nebo si jej můžete také stáhnout



Pro zjištění více informací o podmínkách záruky společnosti Toshiba pro váš produkt, klikněte sem a zvolte svůj preferovaný jazyk.

www.toshiba-tv.com/warranty