
BFit by LAMAXTECH

Návod na obsluhu



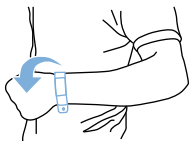
Nabíjanie a výmena náramku

Vytiahnite telo fitness náramku z pásky podľa návodu na obrázku. Fitness náramok pred prvým použitím nabíjate. Zapojte ho do USB nabíjačky alebo USB portu vo Vašom počítači. Biele indikačné LED svetlo bliká počas nabíjania a prestane blikáť pri plnom nabití. Nabíjanie by malo trvať približne polhodinu.










Ovládanie

Fitness náramok môžete ovládať pohybom zápästia alebo dotykom. Otočením zápästia s náramkom do vodorovnej polohy aktivujete displej, na ktorom sa zobrazí presný čas. Aktiváciu displeja otočením zápästia môžete povoliť alebo zakázať v mobilnej aplikácii.



Dotykom displeja fitness náramku môžete ovládať tieto činnosti:

Činnosť	Ovládanie fitness náramku
Zapnutie fitness náramku	 Dotknite sa a podržte displej.
Rozsvietenie displeja	 Dotknite sa displeja alebo otočte zápästie s náramkom do vodorovnej polohy.
Vypnutie fitness náramku	Prechádzajte prstom po displeji zľava doprava, kým sa neobjaví ikona  . Potom dotykom prepnete na ikonu  . Pre vypnutie sa dotknite displeja a podržte ho.
Vstup do menu	 Prejdite prstom po displeji zľava doprava.
Prepínanie položiek	 Dotknite sa displeja na základnej obrazovke alebo v menu.
Potvrdenie voľby	 Dotknite sa a podržte displej.


Funkcie fitness náramku

10:39 Čas

07/22 Dátum

 Bluetooth pripojenie

 Vyhľadanie pripojenia

 Monitor spánku

 Vyhľadanie telefónu

 Vypnutie náramku

 Krokomer


 Spálené kalórie

 Diaľkové ovládanie

 Výzva k aktivite

 Budík

 Zobrazenie volajúceho

 SMS Zobrazenie prichádzajúcej správy

Inštalácia mobilnej aplikácie a spárovanie fitness náramku



Fitness náramok je kompatibilný s operačnými systémami iOS (7.0 a vyššie) a Android (4.3 a vyššie). Stiahnite si mobilnú aplikáciu na ovládanie fitness náramku na tomto odkaze:





<http://tech.lamax-electronics.com/BFit/BFit-app-app-store>




<http://tech.lamax-electronics.com/BFit/BFit-app-google-play>

Zapnite na Vašom telefóne pripojenie Bluetooth. Zapnite Váš fitness náramok. Pokiaľ nie je náramok spárovaný, je vo vyhľadávacom režime a vedľa času, nad stavom batérie, sa zobrazí ikona . Po spárovaní sa vedľa času, nad stavom batérie, zobrazí ikona .


Monitorovanie spánku

Prechádzajte prstom po displeji zľava doprava, kým neprídete na ikonu . Potom sa dotknite displeja a podržte ho. Fitness náramok krátko zavibruje a zobrazí sa presný čas spolu s ikonou . Tým je aktivovaný mód monitorovania spánku. Monitorovanie spánku vypnete opätovným dotykom a podržaním displeja v tomto móde. Displej sa rozsvieti, krátko zavibruje a okrem presného času sa opäť zobrazí ikona pripojenia. V aplikácii môžete zapnúť aj režim automatického monitorovania spánku.


Budík

V aplikácii prejdite do nastavenia budíka. Zvoľte čas budenia a dni, ktoré má byť budík aktívny. V zvolenom čase sa na fitness náramku zobrazí ikona  a náramok začne vibrovať.


Výzva k aktivite

V aplikácii nastavte začiatok a koniec časového rozpätia a dni v týždni, kedy Vás má náramok vyzývať k aktivite. Ak v tomto období budete dlhšiu dobu bez pohybu, náramok zavibruje a na displeji sa zobrazí ikona .

Vyhľadanie mobilného telefónu

Prejdite v menu fitness náramku, ktorý je spárovaný s telefónom, na ikonu . Dotknite sa a podržte displej fitness náramku, kým náramok nezavibruje. Telefón zazvoní a v prípade nastavenia vibrácií začne aj vibrovať.

Dialkové ovládanie fotoaparátu telefónu

V aplikácii prejdite na ovládanie fotoaparátu. Na displeji spárovaného fitness náramku sa zobrazí ikona . Pre fotografovanie sa dotknite a podržte displej fitness náramku.

Zobrazenie upozornenia na prichádzajúce hovory a správy

V aplikácii prejdite do nastavenia upozornení na prichádzajúce hovory a správy. Vyberte, ktoré upozornenia sa Vám majú zobrazovať na displeji fitness náramku. V prípade, že sa upozornenia na displeji fitness náramku nezobrazujú napriek tomu, že je náramok spárovaný a funkcia upozornení zapnutá v aplikácii, odpojte a znovu pripojte fitness náramok k mobilnému telefónu pomocou Bluetooth a vypnite a znova zapnite funkciu upozornení v aplikácii.

Odolnosť voči vode a prachu

Fitness náramok je odolný voči vniknutiu vody a cudzích predmetov podľa stupňa krytia IP67. To znamená, že je chránený proti ponoreniu do vody na 30 minút do hĺbky 1 meter a pred vniknutím cudzích predmetov vrátane prachu.

Technické špecifikácie

Bluetooth	v 4.0
Displej	0,91" OLED
Hmotnosť tela fitness náramku	9 g
Hmotnosť celého fitness náramku	26 g
Rozmery tela fitness náramku	46 mm x 18,7 mm x 7,9 mm
Nabíjanie	USB 5 V / 0,5 A
Batéria	3,7V 75mAh Li-Ion
Vodotesnosť	podľa normy IP67 až do 1 metru na 30 minút

Pre správne zaobchádzanie s produktom, podrobný návod na inštaláciu, ovládanie mobilnej aplikácie a spárovanie fitness náramku s telefónom, čítajte najaktuálnejšiu verziu manuálu, ktorá je na stiahnutie na odkaze:



http://tech.lamax-electronics.com/download/BFit_manual.pdf