



X Pro Elite

Uživatelský manuál

Vážený zákazníku,

Děkujeme vám za zakoupení sonického kartáčku Oclean X Pro Elite. Pro plné využití všech funkcí si stáhněte aplikaci a proveďte osobní nastavení. Před prvním použitím si prosím pozorně přečtěte návod k použití a dodržujte bezpečnostní pokyny. Uschovejte si tento manuál pro budoucí potřebu, abyste předešli nesprávnému použití výrobku. Pokud budete potřebovat detailnější informace, obraťte se prosím na prodejce, nebo distributora produktu.

Distributor: BELdental s.r.o., Mojmírovců 799/45, 709 00 Ostrava-Mariánské Hory

tel: + 420 596 638 223, email: obchod@beldental.cz

Důležité bezpečnostní pokyny

- Tento produkt je určen pro osoby starší 12 let.
- Používejte pouze originální příslušenství Oclean. Výrobce neodpovídá za škody způsobené použitím kartáčkových havic jiných značek.
- Tento výrobek je určen pouze pro čištění ústní dutiny, nepoužívejte jej k žádnému jinému účelu. Zubní kartáček je prostředek osobní péče. Neslouží pro lékařské účely. Výměnné hlavice nesdílejte s jinými osobami.
- Produkt používejte pouze v interiéru. Skladujte na suchém, dobře větraném místě mimo dosah přímého slunečního záření.
- Udržujte tělo kartáčku a nabíjecí základnu v suchu a čistotě. Pravidelně čistěte suchým hadříkem.

Varování:

- Nedoporučuje se používat kartáček osobami, které v nedávné době podstoupily chirurgický zákrok v dutině ústní. Pokud se léčíte s onemocněním ústní dutiny, máte onemocnění dásní, nebo nestabilní protézu, konzultujte použití tohoto kartáčku se zubním lékařem.
- Osoby se zdravotním a/nebo tělesným postižením by měly výrobek používat pouze pod dohledem opatrovníka.
- Zubní kartáček není vhodný pro osoby se sníženými duševními a fyzickými schopnostmi. Není vhodný pro děti do 12 let. Děti, které tento výrobek používají, by měly být pod přísným dohledem dospělé osoby.

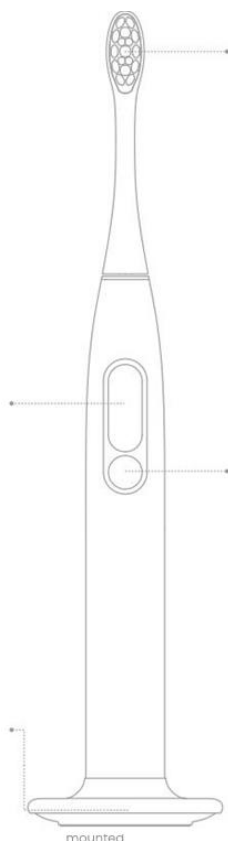
Popis zařízení

Dotykový displej

Ovládání přejetím prstem nahoru a dolů.

Bezdrátové nabíjení

Bezdrátová nabíjecí základna se používá společně se silikonovým držákem.



Hlavice

Při výměně hlavice kartáčku ji vytáhněte a nasadte ve svislé poloze. Neotáčejte ji doleva ani doprava.

Zubní lékaři doporučují měnit hlavici kartáčku každé dva až tři měsíce.

Tlačítko zapnutí/vypnutí

Jakmile se kartáček zapne, krátkým stisknutím tlačítka za chodu se jeho provoz pozastaví, dalším krátkým stisknutím do 15 sekund se provoz obnoví. Pokud neprovedete žádnou další operaci po dobu delší než 15 sekund, displej zhasne a kartáček přejde do režimu spánku.

Začínáme

Klepnutím na tlačítko zapnutí/vypnutí zapnete zubní kartáček a aktivujete Bluetooth. Zubní kartáček poté zůstane v pohotovostním režimu. Funkce Bluetooth bude rovněž v režimu trvalého zapnutí.

Program čištění zubů

Bez jakékoli změny nastavení bude zubní kartáček ve výchozím nastavení pracovat 2 minuty v základním čisticím programu (Standard Clean). Kartáček upozorní uživatele na potřebu změnit oblast čištění zubů změnou vibrací každých 30 sekund a po 2 minutách provozu se automaticky zastaví.

Instalace aplikace a nastavení zubního kartáčku

Po naskenování QR kódu pro stažení aplikace Oclean APP vyhledejte a připojte svůj zubní kartáček v aplikaci.

Poznámka: Pokus o připojení zubního kartáčku v nabídce "Nastavení systému - Nastavení Bluetooth" v telefonu nebude fungovat.

Naskenováním QR kódu se spustí instalace aplikace, která Vám umožní nastavit různé funkce zubního kartáčku, např. zapnutí/vypnutí funkce "upozornění na změnu oblasti čištění po 30 sekundách", zapnutí/vypnutí funkce "ochrana zubů pomocí automatického snížení frekvence čištění" a další. Navíc si můžete přizpůsobit váš vlastní program čištění zubů a nahrát upravený program přímo do vašeho kartáčku.

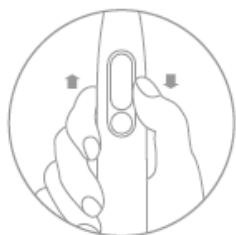
Nastavení zubního kartáčku lze provést také prostřednictvím dotykové obrazovky bez připojení k aplikaci. Můžete si vybrat ze čtyř režimů: Standard Clean (běžné čištění), Massage (masážní), Whitening (bělení) a Sensitive (jemný režim) a také zvolit dobu trvání a intenzitu čištění.

Zpráva o čištění zubů

Po dokončení čištění zubů se na displeji výrobku zobrazí čas čištění, výsledky čištění a tipy na „slepá místa“ právě dokončeného čištění zubů (detekce nevyčištěných zón pomocí 6osého gyroskopu pro detekci pohybu upozorní na místa, která nečistíte dobře).

Do nastavení přejdete přejetím prstem po displeji nahoru a dolů nebo přejetím prstem po levém a pravém okraji obrazovky. Po dokončení nastavení si zubní kartáček nastavení automaticky zapamatuje a následný provoz se bude řídit novým nastavením.

Pro nastavení intenzity přejetím po obrazovce nahoru a dolů změníte úroveň intenzity na "plus 1" nebo "mínus 1" a přejetím po okraji obrazovky nahoru a dolů změníte úroveň intenzity na "plus 5" nebo "mínus 5".



Přejeďte směrem nahoru/dolů



Potvrďte nastavení stisknutím tlačítka ON/OFF

Nabíjení zubního kartáčku

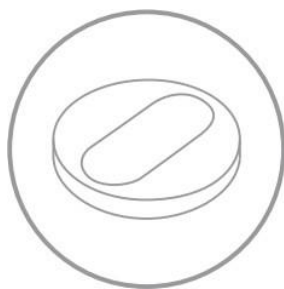
Před nabíjením tělo kartáčku osušte a položte jej na bezdrátovou nabíjecí základnu.

Stav nabíjení můžete zjistit pomocí kontrolky na bezdrátové nabíjecí základně a úroveň nabití baterie pomocí procentuálního stavu baterie zobrazeného na displeji. Nenechávejte zubní kartáček na bezdrátové nabíjecí základně delší dobu pro opakované nabíjení. Po úplném nabití zubní kartáček včas vyjměte z bezdrátové nabíjecí základny a dobijte jej až když vás zubní kartáček upozorní na nízký stav baterie.

Výrobek v sobě obsahuje mechanismus bezdrátového nabíjení. Doporučujeme kartáček nabíjet pouze v případě potřeby. Ponechání kartáčku na nabíjecí podložce pod napětím delší dobu než je nezbytně nutné může vést k předčasnému snížení kapacity zabudované baterie co může ovlivnit zážitek z používání.

Montáž na stěnu

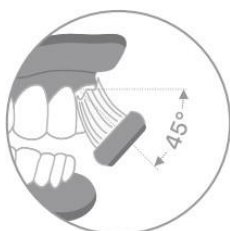
Zubní kartáček je dodáván s držákem na stěnu, který šetří místo.



Instalace spodní části nástěnného držáku

Při vkládání zubního kartáčku na nástěnný držák se ujistěte, že směřuje nahoru.

Doporučená technika čištění zubů



Zubním kartáčkem pohybujte pomalu pod úhlem 45° mezi kartáčkem a linií dásní. Během tohoto procesu není nutné kartáčkem ručně pohybovat nahoru a dolů.



Držte rukojeť zubního kartáčku jemně, pohybujte pomalu krouživými pohyby a nevyvíjejte nadměrný tlak.



Po čištění zubů vypláchněte ústa čistou vodou.

Technické údaje

Název produktu	Oclean sonický zubní kartáček
Model	Y2087
Verze	Pro Elite
Stupeň krytí IP	IPX7
Výkon	1.5W
Nabíjení	Bezdrátová nabíjecí základna Oclean WP01
Vstup	5V \equiv 0,3A
Provozní doba*	35 dní (v základním režimu)
Kapacita baterie	800mAh
Doba nabíjení	3.5h
Bluetooth	Bluetooth 5.0 a vyšší

* Při čištění dvakrát denně po dobu 2 minut.



- Kartáček nerozebírejte, nepokoušejte se sami opravovat a nevystavujte jej vysokým teplotám.
- Pokud se baterie vybije, přestaňte kartáček používat.
- Na nabíjecí podložku nepokládejte jiné kovy než kartáček.
- Pokud dojde k jakémukoli poškození přístroje a jeho součástí, přestaňte jej používat.
- Pokud se do zařízení dostala voda, nepoužívejte jej.
- Před likvidací spotřebiče z něj musí být vyjmuta baterie.
- Před vyjmutím baterie musí být zařízení vypnuté.
- Baterie musí být bezpečně zlikvidována.

Záruční podmínky

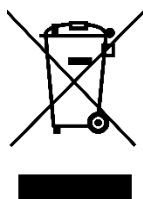
Na nový výrobek se vztahuje záruka 2 roky. V případě potřeby opravy nebo jiného servisu v záruční době se obraťte přímo na prodejce výrobku, je nutné předložit originální doklad o koupi s datem nákupu.

Za rozpor se záručními podmínkami, pro který nelze reklamaci uznat, se považují následující skutečnosti:

- Používání výrobku k jinému účelu, než pro který je výrobek určen, nebo nedodržování pokynů pro údržbu, provoz a servis výrobku.
- Poškození výrobku živelnou pohromou, zásahem neoprávněné osoby nebo mechanicky vinou kupujícího (např. při přepravě, čištění nevhodnými prostředky apod.).
- Přirozené opotřebení a stárnutí spotřebního materiálu nebo součástí během používání (např. baterií atd.).
- Působení nepříznivých vnějších vlivů, jako je sluneční záření a jiné záření nebo elektromagnetické pole, vniknutí kapaliny, vniknutí předmětu, přepětí v síti, elektrostatický výboj (včetně blesku), vadné napájecí nebo vstupní napětí a nevhodná polarita tohoto napětí, chemické procesy, např. použité zdroje atd. Pokud někdo provedl úpravy, modifikace, změny konstrukce nebo adaptace za účelem změny nebo rozšíření funkcí výrobku oproti zakoupené konstrukci nebo použití neoriginálních součástí.

Informace pro uživatele k likvidaci elektrických a elektronických zařízení (domácnosti)

Tento výrobek nesmí být likvidován jako běžný komunální odpad v souladu se směrnicí EU o odpadních elektrických a elektronických zařízeních (WEEE - 2012/19 / EU). Ke správné likvidaci odevzdejte použité akumulátory a baterie na určená sběrná místa elektronického odpadu. Správnou likvidaci tohoto výrobku, pomůžete předejít možným negativním dopadům na životní prostředí a lidské zdraví, které by jinak mohly být způsobeny nevhodným nakládáním s odpadem z tohoto výrobku. Další informace získáte na místním úřadě nebo na nejbližším sběrném místě.



EU prohlášení o shodě

Identifikační údaje zplnomocněného zástupce výrobce/dovozce:

Distributor:

BELdental, s.r.o.

Sídlo společnosti: Mojmírovců 799/45, 709 00 Ostrava-Mariánské Hory, Česká republika

IČ: 28570219

Dovozce: UAB Mbrush Krokuvos 13, Vilnius, Litva

Předmět prohlášení:

Název: Oclean sonický zubní kartáček

Model: Oclean X Pro Elite, Y2087

Výše uvedený výrobek byl testován v souladu s normami použitými k prokázání shody se základními požadavky stanovenými ve směrnicích:

Směrnice č. 2014/53/EU, Směrnice č. 2014/35/EU

Směrnice č. 2011/65/EU ve znění 2015/863/EU

