



NÁVOD K POUŽITÍ

ODPĚŇOVAČ SPA



Přípravek potlačující pěnivost vody ve SPA

Odpěňovač SPA přidávejte do vody v koncentrované podobě, nebo ředěný. Po zředění spotřebujte roztok do 24 hodin. Doporučená startovací dávka je 5 – 10 ml/m³.

Údržba a péče O SPA A WHIRLPOOL

NAPUŠTĚNÍ SPA

1
Stěny a dno dobře vyčistěte od všech nečistot přípravkem **NA USAZENINY SPA**

2
Stabilizujte tvrdost vody hned po jejím napuštění, doporučujeme aplikovat přípravek **Stabil SPA**

3
Pokud nenapouštíte z řádu, šokově vydezinfikujte přípravkem **AKCE FIZZY CHLORŠOK SPA**

můžete se začít koupat

SPRÁVNÁ HODNOTA pH

1
Po napuštění SPA a aplikaci přípravku **Stabil SPA** upravte pH vody na 7,2 – 7,6

ideální voda ve vířivce

NEČISTOTY Z TRYSEK

1
Aplikujte **Čistič SPA** podle typu vířivé vany a nechte 10-15min cirkulovat. Poté vodu vypustte.

trysky bez usazenin

MATNÁ VODA

1
Vločka SPA vyvločkuje nečistoty z vodního sloupce a vodu vyčesí

průzračná voda

Pokud Vám voda ve SPA pění aplikujte **Odpečňovač SPA** jenž okamžitě potlačí její pěnovost

PĚNA

žádná pěna

hygienicky bezpečné koupání ve vířivce

hygienicky bezpečné koupání ve vířivce

1
Každých 14 dní kontrolujte velikost, účinnost tablety **Komplexonu SPA**

CHLOROVÁ DEZINFEKCE

Pro lepší prokysličení vody a její jiskrnost, dávkujte **OXY light SPA** souběžně s **Guanicidem SPA**

2
Pravidelně každých 7 dnů aplikujte 40ml/m³ přípravku **Guanicid SPA**

BEZCHLOROVÁ DEZINFEKCE











Skladování:

Přípravek uchovávejte v původních obalech na suchém, dobře větraném a chladném místě.

Chraňte před mrazem. Pro zachování kvality výrobku neskladujte na přímém slunečním světle nebo blízko zdroji tepla.

Dávkování chemie DO WHIRLPOOL A VÍŘIVEK SPA

Leden až Prosinec - KONSTANTNĚ PO CELÝ ROK

JARO	LÉTO	PODZIM	ZIMA
 Stabil SPA			
	 GUANICID SPA		
		 AKCE FIZZY CHLORŠOK SPA	
		 NA USAZENINY SPA	
			 Vločka SPA
 Odpěňovač SPA			
	 pH plus, pH minus		
		 Čistič SPA	
		 KOMPLEXON SPA	
			 OXY-LIGHT

Upozornění:

Výrobce neručí za škody způsobené nesprávným použitím přípravku.

Bezpečnostní opatření:

Přípravek se přidává vždy do vody a ne naopak!

Při práci s přípravkem nejezte, nepijte a nekuřte. Používejte ochranné brýle.

Nemíchejte s jinými chemikáliemi. Úniky držte z dosahu kanalizace a vodních zdrojů. Po vymytí lze obal od výrobku použít k recyklaci.

První pomoc:

Při zasažení očí vypláchněte oči proudem tekoucí vody s otevřenými víčky. Při styku s kůží omyjte kůži vodou a mýdlem. Následně ošetřete ochranným krémem. Při nadýchání přeneste postiženého na čerstvý vzduch. Při požití vypláchněte ústa vodou. Ve všech vážnějších případech poškození zdraví, při zasažení očí a při požití vždy vyhledejte lékařskou pomoc a lékaři předložte k nahlédnutí etiketu.

Klinika nemocí z povolání

Toxikologické informační středisko (TIS)

Na Bojišti 1, 128 08 Praha 2

Telefon: nepřetržitě 224 919 293 nebo

224 915 402