

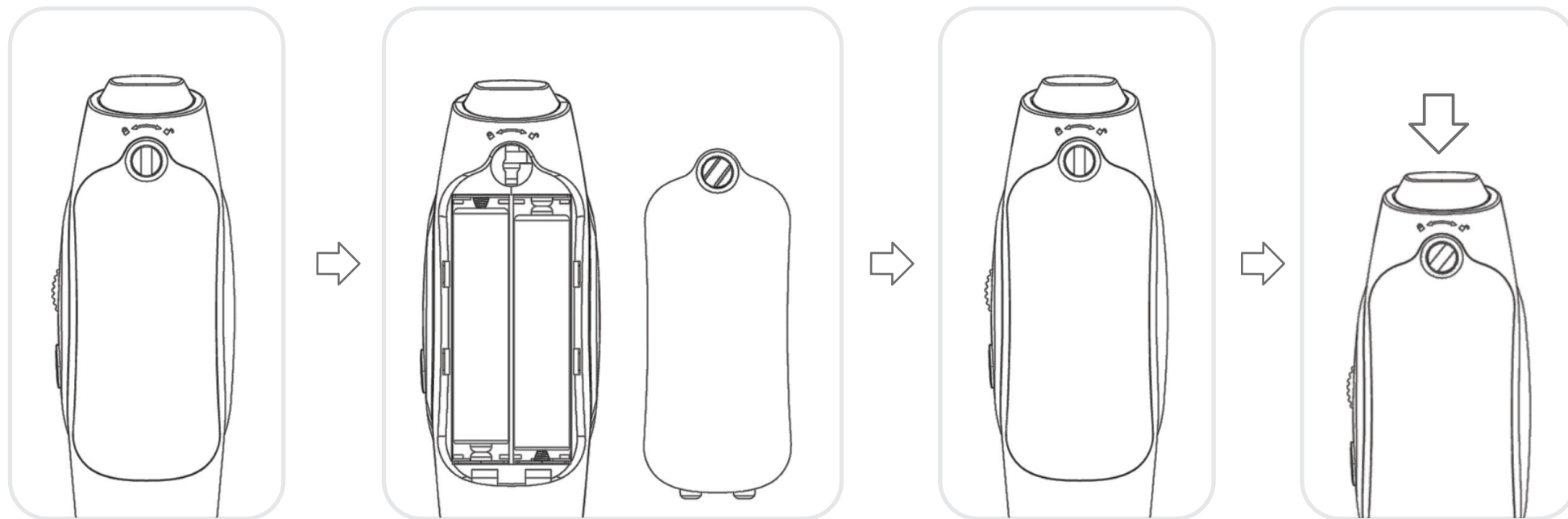
True4Kids

Smart Park

Uživatelská příručka



# Zprovoznění



1. Pro otevření přihrádky na baterie jednoduše otočte knoflíkem se štěrbinou ve směru hodinových ručiček za pomoci šroubováku nebo mince.
2. Vložte dvě baterie typu AAA (nejsou součástí balení)\* do správné pozice tak, jak je uvedeno v přihrádce.
3. Jakmile jsou baterie správně vloženy, opatrně vraťte kryt přihrádky zpět na místo a otočte knoflíkem se štěrbinou proti směru hodinových ručiček za pomoci šroubováku nebo mince.
4. Pro zapnutí přístroje už stačí jen zmáčknout tlačítko umístěné v horní části vašeho interaktivního pera True4Kids Magic Pen. Jakmile se True4Kids Magic Pen spustí, uslyšíte hrát hudbu a začnou blikat světýlka. Zábava může začít!

**\* Baterie by měly do přístroje vkládat nebo z něj vyndávat pouze dospělé osoby. Doporučujeme používat dvě baterie stejného typu, značky a kapacity.**

True4Kids Magic Pen

# Přehled

Vypínání / zapínání

Vypnuto (nesvíti)  
Zapnuto (svítí)

Kouzelný ciferník

Kouzelné tlačítko

Vpřed

Zpět

Výběr nástroje

Guma

Hrot pera

Zámek

Příhrádka na baterie

Abyste zajistili nejlepší výkonnost pera, použijte True4Kids Magic Pen v bezprostřední blízkosti iPadu®.

True4Kids Smart Park

## Stažení a aktivace aplikace



Stáhnout na  
**APP Store**



„True4Kids“ nebo  
„True4Kids Smart Park“

Pro stažení aplikace navštivte App Store® a vyhledejte True4Kids Smart Park.

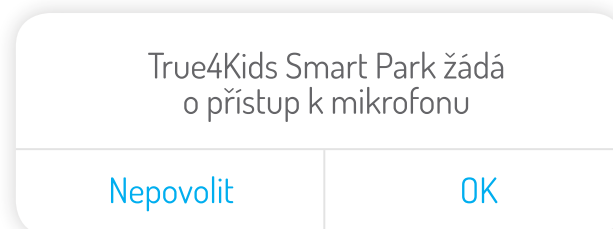
Aplikace True4Kids Smart Park vyžaduje 150 MB volného místa. Každá z her či knih vyžaduje od 30 do 50 MB volného místa.

Aplikace True4Kids Smart Park je kompatibilní pouze s iPadem® od společnosti Apple a není vhodná pro iPhone® ani iPod®. Doporučujeme používat True4Kids Smart Park na zařízeních Apple iPad 2® a novějších modelech.



# Stažení a aktivace aplikace

1. Po otevření aplikace True4Kids Smart Park se objeví okno s dotazem, zda si přejete aktivovat mikrofon. Musíte vybrat „OK“.



Pokud omylem zvolíte „nepovolit“, ukončete prosím aplikaci True4Kids Smart Park a ještě předtím, než budete pokračovat v aktivaci, upravte nastavení mikrofonu.

„Nastavení“ → „Soukromí“ → „Mikrofon“ → „True4Kids Smart Park“ zapnout

2. Pокlepejte na ikonku Centrum rodičovské kontroly, kterou najdete v horním levém rohu na domovské stránce aplikace. Pокlepejte na ikonu Registrace, zadejte e-mailovou adresu\* rodiče a zvolte si heslo. Tímto si vytvoříte nový účet.
  3. Vraťte se zpět na domovskou stránku aplikace a na peru True4Kids Magic Pen stiskněte tlačítko „zpět“. Objeví se aktivační okno. Zadejte svůj devítimístný aktivační kód. Poté potvrďte aktivaci stisknutím ikony „aktivovat“. Váš iPad® se připojí ke cloudu a aktivuje aplikaci True4Kids Smart Park\*\*. Po dokončení aktivace budete moci stahovat obrovské množství bezplatného obsahu.
  4. Doporučujeme uvést platnou e-mailovou adresu pro případ, že byste někdy potřebovali obnovit heslo nebo aktivační kód.
- \* Abyste si mohli vytvořit účet a aktivovat aplikaci True4Kids Smart Park, musíte být připojeni k internetu.
- \*\* Doporučujeme používat dvě baterie stejného typu, značky a kapacity.



# Domovská stránka

V aplikaci True4Kids Smart Park najdete sedm hlavních sekcí: Centrum rodičovské kontroly, Knihovnu, Poslech, Kreslení, Psaní, Studijní koutek a Rozvrh hodin.

Centrum rodičovské kontroly

Poslech

Knihovna

Psaní

Kreslení

Rozvrh hodin



Studijní koutek



## True4Kids Magic Pen: Triky

Na domovské stránce funguje pero True4Kids Magic Pen jako dálkové ovládání! Otáčejte kouzelným ciferníkem, klikejte na tlačítka a uvidíte, co se stane!

# Centrum rodičovské kontroly

Do Centra rodičovské kontroly by měli mít přístup pouze dospělí. Pro vstup je proto potřeba vyřešit matematický příklad.





# Centrum rodičovské kontroly

Funkce Centra rodičovské kontroly:



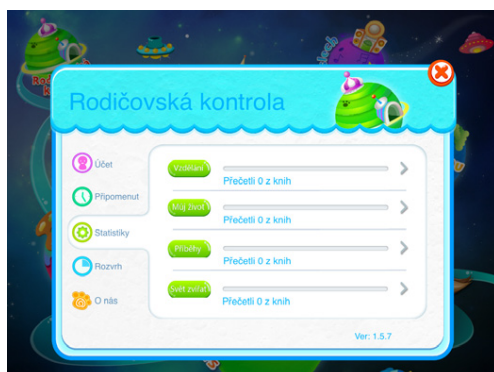
## Účet

Uživatel se nejdříve musí přihlásit, aby mohl spravovat nastavení účtu a stahovat knihy, lekce, písničky a hry.



## Připomenutí

Rodiče si mohou nastavit, jak dlouho by měly děti aplikaci používat. Když vyprší čas, objeví se okno a připomene dětem, že je načase dát si přestávku.



## Čtení: statistiky

Umožňují jednoduše sledovat nejnovější statistiky, kolik času vaše děti u aplikace strávily a jaký pokrok udělaly.



## Rozvrh hodin

Rodiče mohou svým dětem doporučit některé materiály. Stačí jen kliknout na ikonku „plus“ a přidat doporučený obsah.

True4Kids Smart Park

# Kreslení

Kreslení obsahuje tyto části: Barva, Nakresli a vybarvi, Udělej to jako já! a Moje díla.

True4Kids Magic Pen je plně interaktivní s iPadem® a skvěle funguje právě v programech Barva, Nakresli a vybarvi a Udělej to jako já!



# Kreslení



## Barvy

Vyber si stránku, která se ti líbí, a začni vybarvovat!



### True4Kids Magic Pen: Triky

Pokud chceš najít svou oblíbenou barvu, pomůže ti barevná paleta na kouzelném ciferníku – otáčej jí!

Pokud stiskneš kouzelné tlačítko, obrázek ožije!



## Nakresli a vybarvi

Zde můžeš vytvářet různé obrázky bez omezení!



### True4Kids Magic Pen: Triky

Otáčením palety na kouzelném ciferníku si vyber barvu. Pokud chceš něco vymazat, použij tlačítko „guma“. Tlačítkem „výběr nástroje“ můžeš přepínat mezi tužkou, fixem, štětcem a voskovkou. S pomocí tlačítek „vpřed“ a „zpět“ můžeš měnit velikost. Stisknutím kouzelného tlačítka aktivuješ režim na celou obrazovku.



# Kreslení



## Udělej to jako já!

Nejdřív si vyber obrázek a pak ho krok po kroku kresli jako já. Nakonec ho vybarvi a podívej se, jak obrázek obživne.



### True4Kids Magic Pen: Triky

Pokud chceš najít svou oblíbenou barvu, pomůže ti barevná paleta na kouzelném ciferníku – otáčej jím!

Pokud stiskneš kouzelné tlačítko, obrázek ožije!



## Moje díla

Tohle je tvá vlastní soukromá galerie! Je tím nejlepším místem, kde si můžeš ukládat a prohlížet si již uložená výtvarná díla. Všechna uložená díla můžeš kdykoli upravovat.



# Psaní


Nejdříve si otevřete program Psaní. Poté poklepejte na ikonku Psaní **1** v pravé části obrazovky. Objeví se okno. Po vložení správné odpovědi vstoupíte do sekce, ve které si můžete stáhnout spoustu lekcí psaní. Zelené ikonky se šipkami **2** označují knihu nebo lekci, kterou jste si ještě nestáhli. Jednoduše poklepejte na zelenou ikonku a soubor se začne stahovat. Obrázky bez ikonky **3** označují knihu, lekci nebo hru, kterou už jste stáhli. Jednoduše na ně poklepejte a program se spustí.

Všechny stažené knihy a lekce se objeví ve složce Moje knihy **4**.



# Psaní

Vyberte si lekci a kliknutím na některé písmeno začnete s učením a procvičováním.



## True4Kids Magic Pen: Triky

Když se dětem daří, pero True4Kids Magic Pen je slovně pochválí. Když děti napíší nějaké písmeno špatně, True4Kids Magic Pen zavibruje.



# Studijní koutek

Nejdříve si otevřete program Studijní koutek. Poté poklepejte na některou z ikonek **1** v pravé části obrazovky: Ml Kids, Můj život nebo Herna. Objeví se okno. Po vložení správné odpovědi vstoupíte do sekce, ve které si můžete stáhnout spoustu různých vzdělávacích materiálů pro děti. Zelené ikonky se šipkami **2** označují knihu, lekci nebo hru, kterou jste si ještě nestáhli. Jednoduše poklepejte na zelenou ikonku a soubor se začne stahovat. Obrázky bez ikonky **3** označují knihu, lekci nebo hru, kterou už jste stáhli. Jednoduše na ně poklepejte a program se spustí.

Všechny stažené knihy, lekce a hry se objeví ve složce Moje knihy **4**.





# Knihovna

Nejdříve si otevřete program Knihovna. Poté poklepejte na některou z ikoněk **1** v pravé části obrazovky: Svět zvířat nebo Příběhy. Objeví se okno. Po vložení správné odpovědi vstoupíte do sekce, ve které si můžete stáhnout spoustu skvělých interaktivních knih. Fialové ikonky se šipkami **2** označují knihy, které jste si ještě nestáhli. Jednoduše poklepejte na zelenou ikonku a soubor se začne stahovat. Knihy bez fialového symbolu **3** jsou stažené a připravené ke spuštění. Jednoduše na ně poklepejte a program se spustí.

Všechny stažené knihy se objeví ve složce Moje knihy **4**.





# Poslech

Chcete-li se dostat k audioknihám **1** nebo písničkám **2**, poklepejte na jednu z ikoněk na levé straně obrazovky. Můžete buď poslouchat nahrávky online, nebo si je nejdříve stáhnout. Zelené ikonky se šipkami **3** označují audioknihu nebo písničku, kterou jste si ještě nestáhli. Jednoduše poklepejte na zelenou ikonku a soubor se začne stahovat.



## True4Kids Magic Pen: Triky

V části Poslech aplikace True4Kids Smart Park funguje pero True4Kids Magic Pen jako dálkové ovládání. Otáčením palety na kouzelném ciferníku si můžeš vybrat z různých příběhů a písniček. Stisknutím tlačítka „vpřed“ se posuneš k dalším možnostem výběru, stisknutím tlačítka „zpět“ se vrátíš k předchozím možnostem výběru. Pokud chceš nahrávku pozastavit nebo znovu spustit,



# Rozvrh hodin

Na domovské stránce poklepej na obrázek medvídky **1**. Zde najdeš všechny knížky a lekce, které ti doporučili rodiče. Jednoduše si jednu z nich vyber a dej se do čtení!



## Nejčastěji kladené otázky

### **Otázka: Jaké baterie potřebuji? Jak dlouho tyto baterie vydrží?**

Odpověď: Pro používání pera True4Kids Magic Pen jsou potřeba dvě baterie typu AAA. Tyto baterie obvykle vydrží po dobu asi jednoho měsíce. Doporučujeme přístroj vypínat, když ho právě nepoužíváte.

### **Otázka: Proč True4Kids Magic Pen neinteraguje s aplikací True4Kids Smart Park?**

Odpověď: Pokud se nejedná o problém s bateriemi, pravděpodobně to způsobuje vzdálenost nebo hlasitost. Pero True4Kids Magic Pen funguje nejlépe, když se nacházíte ve vzdálenosti do jednoho metru od tabletu. True4Kids Magic Pen interaguje s aplikací True4Kids Smart Park pomocí zvukových vln, takže se ujistěte, že máte hlasitost tabletu nastavenou minimálně na 50%. Dejte si také pozor, abyste neblokovali reproduktory vašeho tabletu nebo mikrofon pera True4Kids Magic Pen.

### **Otázka: Proč musíme počítat matematické příklady?**

Odpověď: Abychom zajistili, že vaše dítě může bezpečně používat iPad®, součástí aplikace je i vyskakovací okno, které dětem připomene, že do Centra rodičovské kontroly mají přístup pouze dospělí. Dodržujeme požadavky společnosti Apple a snažíme se zajistit, aby pouze rodiče mohli samostatně stahovat obsah.

### **Otázka: Jak můžu smazat obsah?**

Odpověď: Jděte do složky Moje knihy. Najděte soubor, který chcete smazat. Poté dlouze stiskněte ikonku. Ikony se začnou třást. Pak jednoduše klikněte na soubor, který chcete smazat. Nakonec stačí smazání potvrdit.

### **Otázka: Proč je aplikace True4Kids Smart Park nestabilní a padá?**

Odpověď: True4Kids Smart Park je multifunkční aplikace založená na špičkových technologiích a cloudu, takže je obtížné říct přesně proč. Někdy se jedná o problém se síťovým připojením nebo různými aplikacemi na pozadí. Je to problém, který se běžně vyskytuje u všech aplikací. Nejlepší, co v této situaci můžete udělat, je z aplikace odejít a poté ji znovu spustit. Neustále pracujeme na tom, abychom co nejlépe vyhověli potřebám uživatele, a vždy uvítáme zpětnou vazbu.

### **Otázka: Proč se stahování zastavilo? Proč nemohu knihu otevřít, když už jsem ji stáhl?**

Odpověď: V tomto případě se nejedná o problém s aplikací, ale s kvalitou sítě. Když k něčemu takovému dojde, klikněte na zelenou ikonku se šipkou pro přerušení stahování a pak to zkuste znovu. Jestliže už jste knihu stáhli, ale nejde otevřít, pak ji jednoduše smažte a stáhněte znovu.







Sériové číslo / Serial number

Aktivační kód / Activation code

