材质：80G铜版纸 小册子 单色70x105mm

AKAI

КОМПЛЕКТ ЗА АВТОМОБИЛ HANDS-FREE С BLUETOOTH + FM МОДУЛАТОР

Двоен USB 2.4A ПОРТ

РЪКОВОДСТВО НА ПОТРЕБИТЕЛЯ

BG - БЪЛГАРСКИ

Кратко уво

Благодарим ви, че избрахме FM модулатор Bluetooth. Тоа устройство предлага музика и безжични повикувања преку вашиот постојен FM стереофонски систем во вашата кола. Вградениот микрофон овозможува гласовно контролирана функција "слушајте ја песната" и е слушајте сами с 5D чистиот звук преку и USB, кабел на полнилото да полнете/слушате омилената музика од MP3 и WMA песни и преку системот на автомобилот, а покрај тоа ги решавате чистите предности на Bluetooth. Моли, прочитајте внимателно рамнокорисното преглед за етикетата. Подолго со, ве чува устройство на вашите информации Ви пожелуваме и по-етикетата.

Съдържание на опаковката:

- Bluetooth устройство
- Ръководство за потребителя

Спецификации:

- Bluetooth версия: 4.1 v2.2
- Bluetooth протоколи: AVRCP, HFP, A2DP
- Честотен диапазон: 87.5-108MHZ
- Съотношение на сигнала към шума: >70dmi
- Захранване: 12-24V
- Формат на музикалните MP3
- Поддържа външна памет (максимален капацитет): 32GB
- USB формат (максимален капацитет): 32GB
- Обща мощност на продукта: 5V / 2.5A
- Материал: ABS

Характеристики:

1. Предава безжични повиквания от мобилния ви телефон чрез Bluetooth или FM стерео системата на автомобила.
2. Превключва автоматично в режим "слушане ръка" от режим слушане на музика при получаване на повикване.
3. Вградена микрофон
4. Две USB изходи от 5V/2.5A общо, зарежда iPod, iPhone, iPad и други устройства.
5. Приема USB формат / Micro SD карта
6. Стилен и елегантен дизайн с LED екран за показване на честотата;
7. 206 опашвания канала между 87.5-108 MHz;
8. Плавно слушането на телефона

Съвместимост:

Това устройство може да бъде сдвоено само веднъж за свързване ръка с всяко устройство, съвместимо с Bluetooth 2.1 или по-късно.

Предпазни мерки:

Моля, прочетете внимателно всички инструкции за безопасност и предупреждения, преди да използвате продукта. Неспазването на инструкциите може да доведе до повреди на продукта или на други предметите или лич предпазите. Ако се е повредил, незаконосъдно фалшифициран на тези продукт, моля, ивика го го изхвърлете при следните условия.

1. Условия на влага или висока.
2. Близо до отоплителни или топлообменни уреди.
3. При контакт с прана слънчева светлина.
4. Електричество на задния условия.
5. Не се опитвайте сами да поправите продукта. Ако разрешение, в противен случай гарантираната карта може да бъде отменена.

Инструкции за експлоатация

Използване на функцията FM модулатор:

1. Свържете FM модулатора към гнездото за запалката на автомобила или към порта за слушалки.
2. Задайте радиото на автомобилния FM честота. (честотата фиг. 1), а след това настройте устройството да слушате честота.

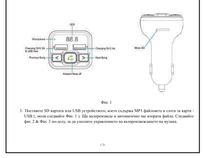

Фиг. 1

3. Поставете SD карта или USB устройство, много съдържа MP3 файлове в слота за карти / USB, а меню слушайте Фиг. 1 1). При подреждане и автоматично ще изтрие файла. Слушайте фиг. 2 & Фиг. 3 по-долу, за да улесните управлението на подреждането на музика.



3. Натиснете два пъти ⏻ за автоматично набиране на последния набран номер, отново натиснете ⏻ за да отмените текущия разговор.
4. Натиснете продължително бутона ⏻ , за да приемете/ръчно всеки от мобилните телефони или стерео системата на вашата кола при пристигане.
5. Когато осъществявате телефонен обаждане, можете сами да набирате телефонния номер от телефона и с цел или от говорите, можете да използвате функцията „слушане ръка", за да я изключите.

РЕДИЦИРАНЕ ОТ УПОТРЕБА НА УПОТРЕБЯВАНИТЕ ЕЛЕКТРИЧЕСКИ И ЕЛЕКТРОННИ ОБОРУДВАНИЯ

Този символ върху продукта или върху опаковката показва, че продуктът не трябва да се изхвърля като обикновено битово отпадък. Вместо това, то трябва да бъде предадено на подходящ пункт за събиране на отпадъци за рециклиране на електрическо и електронно оборудване. Чрез правилното изхвърляне на продукта вие допринасяте за предотвратяване на потенциалните отрицателни последствия за околната среда и човешкото здраве.

За по-подробна информация относно рециклирането на този продукт, моля, свържете се с Вашата общинска администрация, службата за третиране на битовите отпадъци или магазина, от който сте закупили продукта.

- Свържете се с местната власт.
- Посетете уебсайта: https://www.akai-europe.com/bg/
- Потърсете допълнителна информация от магазина, от който сте закупили продукта.

AKAI

BLUETOOTH HANDS-FREE SADA DO AUTA + MODULÁTOR FM

2 x Vstup USB 2.4A

UŽIVATELSKÁ PŘÍRUČKA

CZ – ČEŠTINA

Krátký úvod

Děkujeme za výběr modulátoru FM s funkcí Bluetooth. Toto zařízení vyvolá hudbu a telefonické hovory přímo z vašeho Bluetooth zařízení do systému stereo FM vozidla. Vestavěný mikrofon nabízí úvodku "hands-free" (volné ruce) funkci, zařízení je také je vybaveno Dvěma SD karty a USB, které vám umožní přehrávat vaše oblíbené písně z MP3 a WMA souborů přes vaše vozidlo systém a zároveň vám dává výhody Bluetooth funkcí je možno zvážit elektrické Bezčinnou. Přečtěte si pozorně tuto příručku před použitím. Doufáme, že díky tomuto zařízení vaše jízda bude příjemnější a bezpečnější.

Obsah balení:

- Zařízení Bluetooth
- Uživatelská příručka

Specifikace:

- Verze Bluetooth: 3, V4.2
- Podporované protokoly: AVRCP, HFP, A2DP
- Frekvenční rozsah 87.5-108MHZ
- Poměr signálu k rušení: >70dmi
- Napájení: 12-24V
- Formát hudby: MP3
- Podporuje externí paměťová kapacita: 32GB
- Flash disk USB (maximální kapacita): 32GB
- Celkový výkon produktu: 5V/2.5A
- Materiál: ABS

Vlastnosti:

1. Bezdrátové vyzvání z vašeho mobilního telefonu do systému stereo FM vozidla, pomocí Bluetooth.
2. V případě příchozích hovorů automaticky přepne do režimu "hands-free" (volné ruce) z režimu přehrávání hudby.
3. Vestavěný mikrofon.
4. Dva výstupy USB o výkonu 5V/2.5A, celkem, nabíjí iPod, iPhone, iPad a jiná zařízení.
5. Podporuje flash disk USB / karty Micro SD.
6. Stylový a elegantní design s displejem LED pro zobrazení frekvence;
7. 206 vzdálených stanic mezi 87.5-108 MHz;
8. Přehrává hlasové ovládání telefonu.

Kompatibilita:

Toto zařízení může být spárováno jeden hands-free sada s jakýmkoli přístrojem kompatibilním s Bluetooth 2.1 či vyšším.

Bezpečnostní opatření:

Přečtěte si pozorně všechny bezpečnostní pokyny a upozornění před použitím tohoto produktu. V případě nesprávného použití tohoto produktu může dojít k poškození produktu či jeho příslušenství. Chcete-li zajistit správné fungování tohoto zařízení, riskujete jej nepoužívejte v následujících podmínkách:

1. Ve vlhkém prostředí nebo poblíž vodou;
2. Vedle topných zařízení nebo přístrojů, které produkují teplo.
3. V přímém kontaktu se slunečním zářením.
4. V místech, kde existuje riziko požáru.
5. Seřízení-li produkt bez potřebného povolení, může být zrušena záruka.

Návod k obsluze

Použití funkce modulátoru FM:

1. Připojte modulátor FM do zásuvky zapalovací vozidla nebo k napájecímu vstupu.
2. Nastavte rádio na nepoužívanou FM frekvenci (dle Obr. 1), a dále nastavte na tomto zařízení stejnou frekvenci.



Obr. 1

3. Vložte kartu SD nebo flash disk USB obsahující soubory MP3 do otvoru pro kartu/USB (dolejte Obr. 1 1). Zařízení bude automaticky přehrávat a vytvoří playlist. Nástroj obejmout Rys. 2 & Obr. 3, aby mu bylo komfortní ovládat soubory.

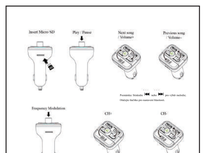

Obr. 2

Použití funkce Bluetooth:

1. Používejte-li Bluetooth poprvé musíte spárovat vaší mobilní telefon s tímto zařízením. Aktivujte funkci Bluetooth na vašem telefonu a vyhledejte nové zařízení. Až telefon objeví tato zařízení (nazvané "FMT-2085"), povolte připojení a spárování vyžádané kodu "0000".
2. V režimu přehrávání hudby, v případě příchozího hovoru, tato zařízení se automaticky přepne na režim telefon.

Volání Bluetooth

1. Stiskněte ⏻ pro přijetí telefonického hovoru, stiskněte a podržte 3 vteřiny dálního ⏻ pro odmítnutí příchozího telefonického hovoru.
2. Stiskněte ⏻ pro ukončení telefonického hovoru.
3. Stiskněte dvakrát ⏻ pro automatické vytočení posledního odchozího čísla, stiskněte znovu ⏻ pro zrušení hovoru.

4. Stiskněte dlouze tlačítko ⏻ pro zrušení volaným audio z mobilního telefonu na stereo systém vozidla v průběhu telefonického hovoru.
5. V případě odchozího telefonického hovoru, stačí pouze vyvolat číslo na vašem telefonu a v okamžiku, kdy je hovor přijatým, stiskněte použít funkci hands-free.

Recyklace produktu zařízení a elektronických zařízení

Tento symbol na výrobku a na výrobu nebo na obalu znamená, že v particiích výrobkem se nesmí zacházet dal s ostatním odpadem. Nevyhodujte výrobek do odpadu v domácnosti po ukončení jeho doby použití, ale odevzdejte ho do spětovného zbomdlo sběrného místa pro recyklaci elektrického a elektronického zařízení. Prostřednictvím správné ulož zabraní případnému negativnímu vplyvu na lidské zdraví a životní prostředí.

Pro podrobnější informace o recyklaci tohoto produktu se obraťte na místní úřad, podnik pro nakládání s komunálním odpadem, nebo na obchod, kde jste produkt zakoupili.

- Kontaktujte místní vlády.
- Navštivte stránku: https://www.akai-europe.com/cz/
- Vyžádejte další informace o produktu od toho, od kterého jste produkt zakoupili.

AKAI

BLUETOOTH HANDSFREE CAR KIT + FM TRANSMITTER

2.4A Dual USB PORT

USER GUIDE

EN - ENGLISH

Brief introduction

Thanks for choosing our Bluetooth FM Transmitter. This device streams music and call directly from your Bluetooth phone to your car FM stereo system. The built-in microphone provides you with an amazing hands free function, it is also with a Micro SD / USB Disk slot that lets you enjoy favorite MP3 and WMA tunes by your car's stereo system, and most of functions are achieved by the rotation knob. Please read the User Manual carefully before using. Hope this device makes your driving more interesting and safer.

Packing contents:

- Bluetooth device
- User Guide

Specification:

- Bluetooth version: 4.1v2.2
- Bluetooth Protocol: AVRCP, HFP, A2DP
- Frequency range: 87.5-108.0MHZ
- Frequency stability: ±10ppm
- Product Input:12-24V
- Product Input:5V/2.5A
- Music Format: MP3
- Micro SD Card (Max capacity): 32GB
- USB Disk (Max capacity): 32GB
- Product Total Output: 5V / 2.5A
- Material: ABS

Features:

1. Wireless transmit phone call from Bluetooth mobile phone to the car FM stereo system;
2. Switch to Hands-Free mode automatically from music playing status when receiving calls;
3. Built-in Microphone;
4. Dual USB outputs 5V/2.4A totally, charges iPod, iPhone, iPad and other devices;
5. Support USB Disk / Micro SD Card;
6. Strong and elegant design with LED frequency display;
7. 206 channels optional from 87.5-108.0MHz;
8. Voice prompt and hands-free calling for safety driving.

Compatibility:

This device can be paired as a hands free kit with any compatible Bluetooth 2.1 or higher enabled devices.

Precautions:

Please read all safety instruction warnings carefully before using this product. Improper use of this product may result in damage to this or attached products. To ensure the products work well, please never use this in the following conditions:

1. Moist or underwater conditions.
2. Conditions near heater or high-temperature service.
3. Conditions with direct and strong sunshine.
4. Conditions with apt falling
5. Never dismantle the product without due permission, otherwise it may nullify the warranty clause.

Operation Instructions

Setup the FM Transmitter Connection:

1. Plug the unit into your vehicle's cigarette lighter or power port.
2. Tune your radio to an unused FM frequency (as Fig. 1 advised), then match the same frequency of this unit.

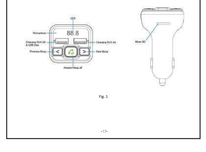

Fig. 1

3. Insert Micro SD card or USB disk which containing MP3/WMA files into the card / USB slot (please follow Fig. 1). It will play and transmit the file automatically. Follow the Fig. 2 & Fig. 3 as below to control your music easily.

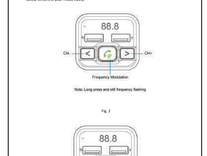

Fig. 2 Fig. 3

Using Bluetooth function:

1. Using Bluetooth for the first time, you need to pair your mobile phone with this unit. Activate your mobile phone's Bluetooth function, then search new device. When the mobile phone detects "FMT-2085", select it to pair. It will automatically connect to this unit. The default pairing code is "0000" (if it request a password, but if there is a newer special design of some cell phones), please use the password "0000".

2. In the music playing mode, when there is an incoming call, this unit will automatically switch to telephone mode.

Bluetooth calling

1. Press ⏻ to answer the incoming call, press ⏻ and hold for 3 seconds to reject the incoming call.
2. Press ⏻ to hang off a call.
3. Press ⏻ twice to dial the last number automatically, press ⏻ again to cancel the current dialing.
4. Long press the ⏻ button to change audio output from your cellphone or car stereo system during calling.
5. When making a call, you can only dial the phone number by your mobile phone, but once the call connected, you can use the hands free function to enjoy it.

DISPOSAL OF ELECTRICAL AND ELECTRONIC EQUIPMENT

This symbol on the product or packaging means that the product should not be treated as household waste. Do not throw garbage at the end of its life, but take it to a collection center for recycling of electrical and electronic equipment. By ensuring proper disposal, we prevent any negative consequences that it would have on the environment and human health.

- Contact local authorities.
- Access the website: www.mmedia.cz
- Request additional information from the store where you purchased the product.

AKAI

BLUETOOTH HANDSFREE CAR KIT + FM

2.4A ДВЕ USB PORT

ОДИТЕ КРИЕНЕ

ΕΛ - ΕΛΛΗΝΙΚΑ

Σύντομη εισαγωγή

Ευχαριστούμε που επιλέξτε του κιτού FM Bluetooth. Αυτή η συσκευή μεταδίδει μουσική και τηλεφωνικά υπενθύπτα, κλήση από το συσκευή Bluetooth στο στερεοφωνικό σας σύστημα FM αυτοκινήτου. Το ενσωματωμένο μικρόφωνο προσφέρει εκπληκτική λειτουργία ακουστικής χωρίς χρήση χεριών "ακούστε τη μουσική", η οποία σας επιτρέπει μόνο τη φυσικότητα και μουσική ακρόαση MP3 και WMA από το τηλεφωνικό σύστημα του αυτοκινήτου σας και οι περισσότερες λειτουργίες υπόκεινται κατά τη περιστροφή. Παρακαλούμε διαβάστε προσεκτικά τη δεμένη λεπτομερή χρήσιμο πριν χρησιμοποιήσετε. Ελπίζω ότι αυτή η συσκευή θα κάνει τον οδήγησή σας ακόμη πιο ενδιαφέρουσα.

Περιεχόμενα συσκευασίας:

- Συσκευή Bluetooth
- Οδηγός λειτουργίας

Προδιαγραφές:

- Εκδοση Bluetooth: 4, V4.2
- Υποστηριζόμενα Bluetooth: AVRCP, HFP, A2DP
- Εύρος συχνοτήτων: 87.5-108.0MHZ
- Σταθερότητα συχνότητας: ± 10ppm
- Τάση εισόδου: 12-24V
- Κάνοντας δεύτερο: 5V/2.5A
- Μορφή μουσικής: MP3
- Κάρτα Micro SD (Μέγιστη χωρητικότητα): 32GB
- Δίσκος USB (μέγιστη χωρητικότητα): 32GB
- Συνολική έξοδος προϊόντος: 5V / 2.5A
- Υλικό: ABS

Χαρακτηριστικά:

1. Ασύρματη μετάδοση τηλεφωνικής κλήσης από κινητό τηλέφωνο στο στερεοφωνικό σύστημα FM του αυτοκινήτου.
2. Αυτόματη μετάβαση σε τρόπο χειροκινητικής λειτουργίας ή τρόπο ακρόασης μουσικής, κατά τη διάρκεια κλήσεις.
3. Ενσωματωμένο μικρόφωνο.
4. Διπλή έξοδος USB 5V / 2.5A συνολικά, χρεώνει iPod, iPhone, iPad και άλλες συσκευές.
5. Υποστηριζόμενη κάρτα Micro SD / Δίσκος USB.
6. Κομψό και κομψό σχέδιο με οθόνη LED.
7. 206 κανάλια προαιρετικά από 87.5-108.0MHz.
8. Φωνητική υπενθύμιση και κλήσεις ανοιχτής ακρόασης για ασφάλειες.

Συμβατότητα:

Αυτή η συσκευή μπορεί να συνδυαστεί ως ανοιχτής ακρόασης με οποιαδήποτε συμβατή συσκευή Bluetooth 2.1 ή μεταγενέστερη.

Προφυλάξεις:

Διαβάστε προσεκτικά όλες τις προειδοποιήσεις σχετικά με τις οδηγίες ασφαλείας πριν χρησιμοποιήσετε αυτό το προϊόν. Η ακατάλληλη χρήση αυτού του προϊόντος μπορεί να προκαλέσει βλάβη σε αυτό ή σε συνδεδεμένα προϊόντα. Για να διασφαλίσετε ότι οι προϊόντα δουλεύουν καλά, παρακαλούμε για μην τη χρησιμοποιείτε στις παρακάτω συνθήκες:

1. Υγρές ή υποβρύχιες συνθήκες.
2. Συνθήκες κοντά σε θερμαντήρα ή με υψηλή θερμοκρασία.
3. Συνθήκες με άμεσο και ισχυρό ηλιοφάνεια.
4. Περιπτώσεις με κίνδυνο πτώσης.
5. Ποτέ μην αποσυναρμολογείτε το προϊόν χωρίς τη δέουσα άδεια. Διαφορετικά μπορεί να ακυρωθεί η μέχρις εγγύησης.

Οδηγίες λειτουργίας

Ρύθμιση της σύνδεσης του κιτού FM:

1. Συνδέστε τη συσκευή στην αναπτήρας ή στη θύρα τροφοδοσίας του αυτοκινήτου.
2. Ρύθμιστε το ραδιόφωνό σας σε μια χρησιμοποιημένη συχνότητα FM (όπως υποδεικνύεται στο σχήμα 1) και, στη συνέχεια, παραλλάξτε με την ίδια συχνότητα αυτής της μονάδας.

Fig. 1

3. Τοποθέτηστε στο κάρτα Micro SD ή το δίσκο USB που περιέχει αρχεία MP3 / WMA στην υποδοχή κάρτας / USB (ακολουθήστε στο σχέδιο 1). Θα αναπαραγε και θα μεταδίδει αυτόματα το αρχείο. Ακολουθήστε τις εικόνες 2 και 3 όπως παρακάτω για να ελεγχέτε εύκολα τη μουσική.



Fig. 2

Fig. 3

Χρήση της λειτουργίας Bluetooth:

1. Χρησιμοποιώντας την τεχνολογία Bluetooth για πρώτη φορά, θα πρέπει να ανιστοιχίσετε το κινητό σας τηλέφωνο με αυτή τη μονάδα. Ενεργοποιήστε τη λειτουργία Bluetooth του κινητού σας τηλέφωνου και στη συνέχεια αναζητήστε τις νέα συσκευή. Όταν το κινητό τηλέφωνο εντοπίσει τη συσκευή "FMT-2085", επιλέξτε τη για ζεύγος. Θα πρέπει αυτόματα να συνδεθεί στη μονάδα αυτή. Η προεπιλεγμένη κωδικός ζεύγους είναι "0000" (εάν σας ζητηθεί κωδικός πρόσβασης, η παρακάτω κωδικός ή ο κωδικός πρόσβασης "0000").
2. Σε λειτουργία αναπαραγωγής μουσικής, όταν υπάρχει εισερχόμενη κλήση, αυτή η συσκευή θα αλλάξει στη λειτουργία τηλεφώνου.

Κλήση μέσω Bluetooth

1. Πατήστε ⏻ για να απαντήσετε στην εισερχόμενη κλήση, πατήστε ⏻ και κρατήστε πατημένο για 3 δευτερόλεπτα για να απορρίψετε την εισερχόμενη κλήση.
2. Πατήστε ⏻ για να απενεργοποιήσετε την κλήση.
3. Πατήστε ⏻ δύο φορές για να κάνετε αυτόματα τον τελευταίο αριθμό, πατήστε ⏻ ξανά για να ακυρώσετε τον τρέχοντα κλήση.



4. Πατήστε παρατεταμένα ⏻ για να κλείσετε την εξόδου ήχου από το κινητό ή το στερεοφωνικό συστημα αυτοκινήτου κατά τη διάρκεια της κλήσης.
5. Όταν πραγματοποιείτε μια κλήση, μπορείτε να καλέσετε τον αριθμό τηλέφωνου μόνο από το κινητό σας τηλέφωνο, αλλά μόλις συνδεθεί η κλήση, μπορείτε να χρησιμοποιήσετε τη δεσμευμένα hands-free για να την απολαύσετε.

ΑΠΟΡΡΙΨΗ ΗΛΕΚΤΡΙΚΩΝ ΚΑΙ ΗΛΕΚΤΡΟΝΙΩΝ ΕΞΟΠΛΙΣΜΟΥ

Αυτό το σύμβολο στο προϊόν ή στη συσκευασία σημαίνει ότι το προϊόν δεν θα πρέπει να αντιμετωπίζεται ως κανονικό απορριμμάτων. Μην χάρμα σε κοιτάζεσε στο τέλος του ζωής τους, αλλά τα μεταφέρετε σε ένα σύστημα συλλογής για ανακύκλωση, με κατά τον τρόπο θα συμβάλλετε στην πρόληψη του πιθανότερου και πιο βλαβερού αντίκτυπο πιθανόν συνέπειες που θα ήταν το περιβάλλον και τις ανθρώπινες υγεία.

Για περισσότερες πληροφορίες σχετικά με τον τρόπο ανακύκλωσης αυτής του προϊόντος, μπορείτε να επικοινωνήσετε με τοπική κυβερνητική υπηρεσία, υπηρεσία του δημοτικού τομέα ή τον κατάστημα από το οποίο αγοράσατε το προϊόν.

- Επικοινωνήστε με τις τοπικές αρχές.
- Επίσκεψη ηλεκτρονικής τοποθεσίας από το κινητό σας τηλέφωνο και στείλτε μήνυμα στο email: info@akai-europe.com
- Ζητήστε πρόσθετες πληροφορίες από το κατάστημα από το οποίο αγοράσατε το προϊόν.

AKAI

KIHANGOSÍTÓ KÉSZÜLÉK KÉSZLET BLUETOOTH-AL + FM MODULÁTORRAL GÉPJÁRMŰHŐZ

Kettős USB PORT 2.4A

HASZNÁLATI UTASÍTÁS

HU - MAGYAR

Rövid bevezető

Köszönjük, hogy a Bluetooth-al ellátott FM modulátort választotta. Ez a készülék kézszabad a Bluetooth-szolgáltatók szolgáltja a zenét és a telefonhívásokat a gépjármű FM szteró rendszerén keresztül. A beépített mikrofon biztosítja "hands-free" (kihangosító) funkciót kínál, és SD és USB kártyaolvasóval is rendelkezik, amely lehetővé teszi kedvenc MP3 és WMA számainak hallgatását a gépjármű szteró rendszerén, és a legtöbb funkció a gomb elfogatásával vagyunkat el. Kérjük, figyelmesen olvassa el a használati utasítást a készülék használata előtt. Reméljük, hogy az az autóját kényelmesebb és biztonságosabbá teszi a vezetést.

A csomag tartalma:

- Bluetooth eszköz
- Felhasználói kézikönyv

Műszaki leírás:

- Bluetooth verzió: 4, V4.2
- Bluetooth protokoll: AVRCP, HFP, A2DP
- Hallótartomány: 87.5-108MHZ
- Frekvencia stabilitás: ±10ppm
- Bemenő feszültség: 12-24V
- Támogatott formátumok: MP3
- Micro SD kártya (maximum tárhely): 32GB
- USB lemez (maximum kapacitás): 32GB
- Az eszköz összteljesítménye: 5V/2.5A
- Anyaga: ABS

Jellemzők:

1. Bluetooth-on keresztül, vezetők nélkül, közvetíti a hívást a mobiltelefonról a gépjármű szteró FM-rendszerébe;
2. A telefonhívás időpontjában automatikusan átkapcsol a zenehallgatásról a „hands-free" telefon kihangosító módra;
3. Beépített mikrofon;
4. Összesen két 5V / 2.4A USB-kimenet, iPod, iPhone, iPad és egyéb eszközök feltöltésére;
5. USB tárolók / Micro SD kártyák is elfogad;
6. Stílusos design, LED kijelzővel, a fokozottan megjelenítésére;
7. 206 vételcsatornát szemben 87.5-108 MHz közötte;
8. Szóvezérlés a telefon hangszórószerű.

Kompatibilitás:

Ez a készülék kihangosító készletként csatlakoztatható bármely olyan kompatibilis eszközhöz, amely 2.1 vagy magasabb Bluetooth funkcióval rendelkezik.

Óvintézkedések:

A termék használata előtt olvassa el az összes biztonsági utasítást és figyelmeztetést. A termék nem megfelelő használata károsíthatja a terméket vagy a hozzá csatolt egyéb termékeket. Annak érdekében, hogy az eszköz megfelelően működjön, soha ne használja az alábbi körülmények között:

1. Nedves körülmények vagy víz alatt.
2. Fűtő vagy hőtermelő készülékek közelében.
3. Közvetlen napfényben.
4. Leejtésnek kedvező felületek mellett.
5. Soha ne szerelje szét a terméket engedély nélkül, különben a garanciális utasítás megszűnik.

Az FM modulátor funkciójának beállítása:

1. Csatlakoztassa az FM modulátort az autós öngyújtó aljzatához vagy a hálózati csatlakozóhoz.
2. Állítsa a rádiót a nem használt FM beállításosszára (az 1. ábra szerint), majd állítsa az eszközt ugyanarra a beállításosszára.

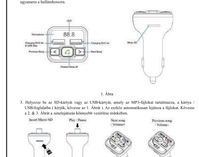

1. ábra

3. Helyezze be az SD-kártyát vagy az USB-kártyát, amely az MP3-fájlokat tartalmazza, a kártya / USB-foglalatba (lásd, lásszuz az 1. ábra). Az eszköz automatikusan fejtsza a fájlokat. Kövesse a 2. & 3. ábra a zenehallgatás könnyebb vezérlése érdekében.

Megjegyzés: Nyomja meg és tartsa lenyomva a gombot a az beállítás szerint.

Szekvencia connection, do not disconnect power or music.

A Bluetooth funkciók használata:

1. A Bluetooth első használata alkalmával párosítsa kell a mobiltelefonját ezzel a készülékkel. Kapcsolja be a Bluetooth funkciót a telefonon, majd keressen meg az új eszközt. Amikor a telefon észleli azt a készüléket "FMT-2085", az eszközt, "0000" jelszó hozzáadásával hozza létre a kapcsolatot és a párosítást.
2. Zenelejátszási módban, amikor a telefon csörög, a készülék automatikusan átkapcsol a telefon kihangosító módra.

Telefonálás a Bluetooth-on

1. Nyomja meg az ⏻ gombot a hívás fogadásához, nyomja meg és tartsa lenyomva a ⏻ gombot 3 másodpercig a bejövő hívás elutasításához.
2. Nyomja meg az ⏻ gombot a hívás befejezéséhez.
3. Nyomja meg kétszer az ⏻ gombot az utolsó tárcsázott szám automatikus tárcsázásához, nyomja meg ismét a ⏻ gombot az aktuális hívás törléséhez.
4. Nyomja meg hosszan az ⏻ gombot, hogy a telefonhívás közben vagy eltelszerea a mobiltelefonról eltérő audio hangszóró az autó szteró készülékére.
5. Telefonálásra közben csak a mobiltelefonról bevitelre a telefonszámot, de a telefonhívás csatlakoztatása után a kihangosító funkciót használhatja.

HASZNÁLATI ÉS ELEKTRONIKUS BERENDEZÉSEK ÁRAMSZÜNETI ÁRA

Ez a szimbólum vagy a csomagoláson feltüntetett jelzés azt jelöli, hogy az ilyet terméket nem szabad háztartási hulladékban kezelni. A készülékek a selejtezés utáneszen tegyük azt az elektronikus és elektromos berendezések újrahasznosítása céljából szolgáló szelektív leépítés. Ha megfelelő hulladékgyűjtés biztosítja a termékek helyesen szabadulnak, az megakadályozhatja a lehetséges és az emberi egészségre vagy az emberiséget szolgáló negatív következményeket.

A legfelszínére bővebb adatokat kérjünk az ezeknek megszerzése érdekében:

- Lépjen kapcsolatba a helyi hatóságokkal.
- Látogasson meg az alábbi honlapot: http://www.akai-europe.com/hu/
- Kérjen tovabbi informacio a boltban, ahol a termeket megvasarolta

Az egyszerű szétszerelés:

1. Csatlakoztassa az FM modulátort az autós öngyújtó aljzatához vagy a hálózati csatlakozóhoz.
2. Állítsa a rádiót a nem használt FM beállításosszára (az 1. ábra szerint), majd állítsa az eszközt ugyanarra a beállításosszára.

GLOSNO

Tartozékok:

- Bluetooth eszköz
- Felhasználói kézikönyv

Specifikáció:

- Bluetooth verzió: 4, V4.2
- Bluetooth protokoll: AVRCP, HFP, A2DP
- Hallótartomány: 87.5-108MHZ
- Frekvencia stabilitás: ±10ppm
- Bemenő feszültség: 12-24V
- Támogatott formátumok: MP3
- Micro SD kártya (maximum tárhely): 32GB
- USB lemez (maximum kapacitás): 32GB
- Az eszköz összteljesítménye: 5V/2.5A
- Anyaga: ABS

Jellemzők:

1. Bluetooth-on keresztül, vezetők nélkül, közvetíti a hívást a mobiltelefonról a gépjármű szteró FM-rendszerébe;
2. A telefonhívás időpontjában automatikusan átkapcsol a zenehallgatásról a „hands-free" telefon kihangosító módra;
3. Beépített mikrofon;
4. Összesen két 5V / 2.4A USB-kimenet, iPod, iPhone, iPad és egyéb eszközök feltöltésére;
5. USB tárolók / Micro SD kártyák is elfogad;
6. Stílusos design, LED kijelzővel, a fokozottan megjelenítésére;
7. 206 vételcsatornát szemben 87.5-108 MHz közötte;
8. Szóvezérlés a telefon hangszórószerű.

Kompatibilitás:

Ez a készülék kihangosító készletként csatlakoztatható bármely olyan kompatibilis eszközhöz, amely 2.1 vagy magasabb Bluetooth funkcióval rendelkezik.

Óvintézkedések:

A termék használata előtt olvassa el az összes biztonsági utasítást és figyelmeztetést. A termék nem megfelelő használata károsíthatja a terméket vagy a hozzá csatolt egyéb termékeket. Annak érdekében, hogy az eszköz megfelelően működjön, soha ne használja az alábbi körülmények között:

1. Nedves körülmények vagy víz alatt.
2. Fűtő vagy hőtermelő készülékek közelében.
3. Közvetlen napfényben.
4. Leejtésnek kedvező felületek mellett.
5. Soha ne szerelje szét a terméket engedély nélkül, különben a garanciális utasítás megszű