



X Pro

Uživatelský manuál

Vážený zákazníku,

děkujeme za zakoupení sonického kartáčku Oclean X Pro. Pro plné využití všech funkcí si stáhněte aplikaci a proveďte osobní nastavení. Před prvním použitím si prosím pozorně přečtete návod k použití a dodržujte bezpečnostní pokyny. Uschovejte si tento manuál pro budoucí potřebu, abyste předešli nesprávnému použití výrobku. Pokud budete potřebovat detailnější informace, obraťte se prosím na prodejce, nebo distributora produktu.

Distributor: BELdental s.r.o., Mojmírovců 799/45, 709 00 Ostrava-Mariánské Hory

tel: + 420 596 638 223, email: obchod@beldental.cz

Důležité bezpečnostní pokyny

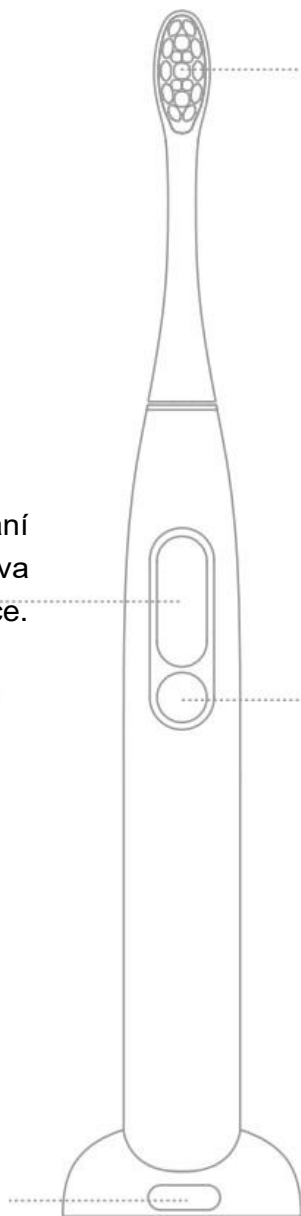
- Tento produkt je určen pro osoby starší 12 let.
- Používejte pouze originální příslušenství Oclean. Výrobce neodpovídá za škody způsobené použitím kartáčkovýchavic jiných značek.
- Tento výrobek je určen pouze pro čištění ústní dutiny, nepoužívejte jej k žádnému jinému účelu. Každý uživatel by měl mít z hygienických důvodů vlastní hlavici.
- Produkt používejte pouze v interiéru. Skladujte na suchém, dobře větraném místě mimo dosah přímého slunečního záření.
- Udržujte tělo kartáčku a nabíjecí základnu v suchu a čistotě. Pravidelně čistěte suchým hadříkem.

Varování

- Nedoporučuje se používat kartáček osobami, které v nedávné době podstoupily chirurgický zákrok v dutině ústní. Pokud se léčíte s onemocněním ústní dutiny, máte zubní kazy, onemocnění dásní, rakovinu ústní dutiny, infekční onemocnění, konzultujte použití tohoto kartáčku se zubním lékařem.
- Osoby s jiným onemocněním úst, umělými zuby, krvácejícími dásněmi, s citlivou a náchylnou ústní dutinou by se měly před použitím tohoto výrobku také poradit s ošetřujícím zubním lékařem.
- Osoby se zdravotním a/nebo tělesným postižením by měly výrobek používat pouze pod dohledem odpovědné osoby.
- Zubní kartáček není vhodný pro osoby se sníženými duševními a fyzickými schopnostmi. Není vhodný pro děti do 12 let. Děti, které tento výrobek používají, by měly být pod přísným dohledem dospělé osoby.

Popis zařízení

Dotykový displej Ovládání nahoru/dolů, doleva/doprava posunem prstu po obrazovce.



Hlavice kartáčku

Výměna: vytáhněte použitou a nasadte novou náhradní kartáčovou hlavici ve svislé poloze. Neotáčejte ji doleva ani doprava.

Zubní lékaři doporučují měnit hlavici kartáčku každé dva až tři měsíce.

Tlačítko ON/OFF (zapnutí/vypnutí)

Krátkým stisknutím tlačítka během chodu se provoz pozastaví a dalším krátkým stisknutím do 15 sekund se opět zapne. Stisknutím delším než 15 sekund přejde do režimu spánku.

2 v 1

Nabíjecí základna + držák na zeď.

Začínáme

Krátkým stisknutím tlačítka ON/OFF aktivujete zubní kartáček a Bluetooth. Po aktivaci bude zařízení neustále v pohotovostním režimu.

Pokud v aplikaci není nastaven vlastní plán čištění zubů, spustí se výchozí režim se "Standardním plánem čištění" o délce 2 min. Každých 30 s kartáček vibracemi upozorní uživatele, aby změnil oblast čištění zubů. Zubní kartáček po 2 min přestane automaticky pracovat.


Nabíjení

Před nabíjením kartáček řádně osušte. Sledujte procentuální stav baterie a nabíjejte ji pouze tehdy, když je baterie vybitá. Nepřebíjejte ji a zbytečně často nenabíjejte.



Magnetický držák na zed'
(K nalepení na zed')

+



=



Základna

Při nabíjení ji položte na rovnou plochu. Pokud ji použijete jako držák, vložte ji ve svislé poloze do magnetického držáku na zed'.

Závěsná základna

Použití 2 v 1

Poznámka



Montáž na zed'

Při instalaci na zed' malá šipka na desce musí směřovat nahoru.

Pokyny pro použití

- **První použití**

Zubní kartáček zapněte stisknutím tlačítka ON/OFF. Funkce Bluetooth se aktivuje a zůstane zapnutá. Po instalaci aplikace Oclean App vyplňte výzvy k dokončení připojení a nastavení zubního kartáčku. Aplikaci naleznete v internetovém obchodě Google Play (Android) nebo Apple Store (iOS).

- **Instalace aplikace a nastavení kartáčku**

Pomocí aplikace si můžete přizpůsobit programy čištění zubů - automatické čištění, bělení zubů a masáž dásní. Aplikaci Oclean není třeba spouštět při každém čištění zubů. Stačí aplikaci otevřít jednou za pár dní a synchronizovat údaje o čištění zubů.

- **Použití bez aplikace**

Zubní kartáček můžete používat i bez připojení k aplikaci. Nabízí ovládání prostřednictvím dotykového displeje. Stisknutím tlačítka "Skip" přeskočíte process párování.

- **Záznam o čištění**

Po dokončení programu se na displeji zobrazí efektivní doba čištění, skóre a oblast čištění.

- **Kontrola záznamů o čištění v aplikaci**

Teprve po spárování zubního kartáčku s aplikací a jeho připojení k Bluetooth může aplikace získat přístup k údajům o čištění zubů uloženým v kartáčku.

Vzhledem k omezenému úložnému prostoru mohou být data o čištění zubů obvykle uložena maximálně 7 dní.

- **Nastavení režimu**

Volitelné režimy: čištění (Clean), bělení (White) a masážní režim (Massage)

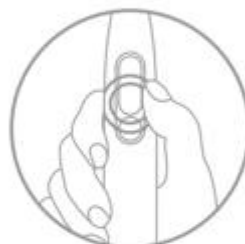
Posunutím displeje nahoru a dolů přejděte do sekce nastavení režimu. Každý režim (čištění, bělení a masáž) má 32 úrovní intenzity čištění. Po dokončení nového nastavení se tato volba automaticky zaznamená do paměti.

Nastavení intenzity čištění:

Posunutím nahoru/dolů na displeji se intenzita změní o 1 úroveň (+1 nebo -1); posunutím nahoru/dolů na straně displeje se intenzita změní o 5 úrovní (+5 / -5).



Přejděte prstem nahoru/dolů, nebo doprava/doleva.



Dlouhým stisknutím obrazovky nebo krátkým stisknutím tlačítka napájení potvrdíte nastavení.



Nastavení času

Připojte se k aplikaci a spárujte ji se zubním kartáčkem pro synchronizaci. Zubní kartáček se po připojení automaticky aktualizuje na místní čas.

Prostřednictvím aplikace Oclean si můžete vybrat nebo přizpůsobit plán čištění zubů a aktualizovat firmware.

Nízký stav baterie

Když je procento baterie nižší než 20 %, na displeji zubního kartáčku se zobrazí symbol vybité baterie a je potřeba zubní kartáček nabít. Když je procento baterie nižší než 1 %, kartáček zavibruje a následně se vypne.

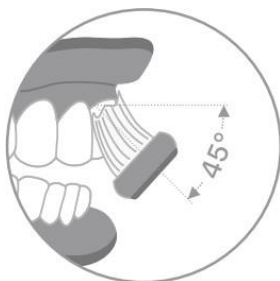
Nabíjení a provoz

Vyjměte nabíjecí základnu z nástěnného magnetického držáku a připojte ji nabíjecím kabelem k adaptéru/nabíječe mobilního telefonu. Když spodní část zubního kartáčku jemně položíte nad nabíjecí základnu, kartáček sám dosedne. Na displeji se zobrazí stav nabití baterie v procentech. Plné nabití obvykle trvá přibližně dvě hodiny.

Důležité tipy pro nabíjení

Zubní kartáček je vybaven mechanismem rychlého nabíjení. Doporučuje se umístit zubní kartáček na nabíjecí základnu pouze v případě potřeby. Nenechávejte zubní kartáček na nabíjecí stanici po úplném nabití zbytečně dlouho, protože by mohlo dojít k předčasnému vybití a opotřebením vestavěné baterie.

Doporučená technika čištění zubů



Pro správné vyčištění zubů přiložte štětiny kartáčku pod úhlem 45° k linii dásní. Štětinami nemusíte pohybovat nahoru a dolů ručně.



Držte rukojeť zubního kartáčku a pomalu s ní pohybujte krouživými pohyby. Netlačte příliš silně.



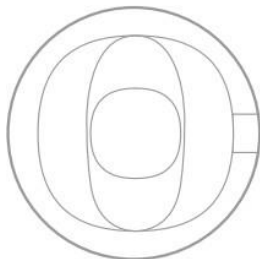
Po čištění vypláchněte ústní dutinu čistou vodou.

Čištění a údržba



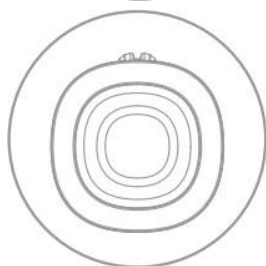
Čištění těla a hlavičky kartáčku

Opláchněte vodou a nechte vysušit po každém použití. Netahejte za vlákna.



Čištění nabíječky

Znečištěné části nabíječky vyčistěte měkkým suchým hadříkem. Před čištěním nabíječky nezapomeňte vyjmout zástrčku akumulátoru ze zásuvky a znovu ji použijte, až když je zcela suchá.




Čištění nabíjecí částí na rukojeti

Před nabíjením se ujistěte, že spodní část těla kartáčku je čistá a suchá. Znečištěné části otřete měkkým hadříkem.



- Kartáček nerozebírejte, nepokoušejte se sami opravovat a nevystavujte vysokým teplotám.
- Pokud se baterie vybijí, přestaňte kartáček používat.
- Pokud dojde k jakémukoli poškození přístroje a jeho součástí, přestaňte jej používat.
- Pokud se do zařízení dostala voda, nepoužívejte jej.

Technické údaje

Název produktu	Oclean X Pro sonický zubní kartáček
Model	Oclean X
Edice	Pro
Vodotěsnost	IPX7
Napětí	1.8W
Vstup	5V  1A
Nabíječky	USB
Výdrž baterie*	20 dní (úroveň 1), 40 dní (úroveň 32)
Kapacita baterie	800 mAh
Doba nabíjení	2 hodiny
Bluetooth	4.2 vyšší

* Při čištění dvakrát denně po dobu 2 minut.

Záruční podmínky

Na nový výrobek se vztahuje záruka 2 roky. V případě potřeby opravy nebo jiného servisu v záruční době se obraťte přímo na prodejce výrobku, je nutné předložit originální doklad o koupi s datem nákupu.

Za rozpor se záručními podmínkami, pro který nelze reklamaci uznat, se považují následující skutečnosti:

- Používání výrobku k jinému účelu, než pro který je výrobek určen, nebo nedodržování pokynů pro údržbu, provoz a servis výrobku.
- Poškození výrobku živelnou pohromou, zásahem neoprávněné osoby nebo mechanicky vinou kupujícího (např. při přepravě, čištění nevhodnými prostředky apod.).
- přirozené opotřebení a stárnutí spotřebního materiálu nebo součástí během používání (např. baterií atd.).
- Působení nepříznivých vnějších vlivů, jako je sluneční záření a jiné záření nebo elektromagnetické pole, vniknutí kapaliny, vniknutí předmětu, přepětí v síti, elektrostatický výboj (včetně blesku), vadné napájecí nebo vstupní napětí a nevhodná polarita tohoto napětí, chemické procesy, např. použité zdroje atd.
- Pokud někdo provedl úpravy, modifikace, změny konstrukce nebo adaptace za účelem změny nebo rozšíření funkcí výrobku oproti zakoupené konstrukci nebo použití neoriginálních součástí.

Informace pro uživatele k likvidaci elektrických a elektronických zařízení (domácnosti)

Tento výrobek nesmí být likvidován jako běžný komunální odpad v souladu se směrnicí EU o odpadních elektrických a elektronických zařízeních (WEEE - 2012/19 / EU). Ke správné likvidaci odevzdejte použité akumulátory a baterie na určená sběrná místa elektronického odpad. Správnou likvidaci tohoto výrobku, pomůžete předejít možným negativním dopadům na životní prostředí a lidské zdraví, které by jinak mohly být způsobeny nevhodným nakládáním s odpadem z tohoto výrobku. Další informace získáte na místním úřadě nebo na nejbližším sběrném místě.



EU prohlášení o shodě

Identifikační údaje zplnomocněného zástupce výrobce/dovozce:

Distributor: BELdental, s.r.o.

Sídlo společnosti: Mojmírovců 799/45, 709 00 Ostrava-Mariánské Hory, Česká republika

IČ: 28570219

Dovozce: UAB Mbrush Krokuvos 13, Vilnius, Litva

Předmět prohlášení:

Název: Oclean sonický zubní kartáček

Model: X Pro

Výše uvedený výrobek byl testován v souladu s normami použitými k prokázání shody se základními požadavky stanovenými ve směrnících:

Směrnice č. 2014/30/EU Směrnice č. 2014/35/EU

Směrnice č. 2011/65/EU ve znění 2015/863/EU

