

Technology for all

TESLA









TESLA

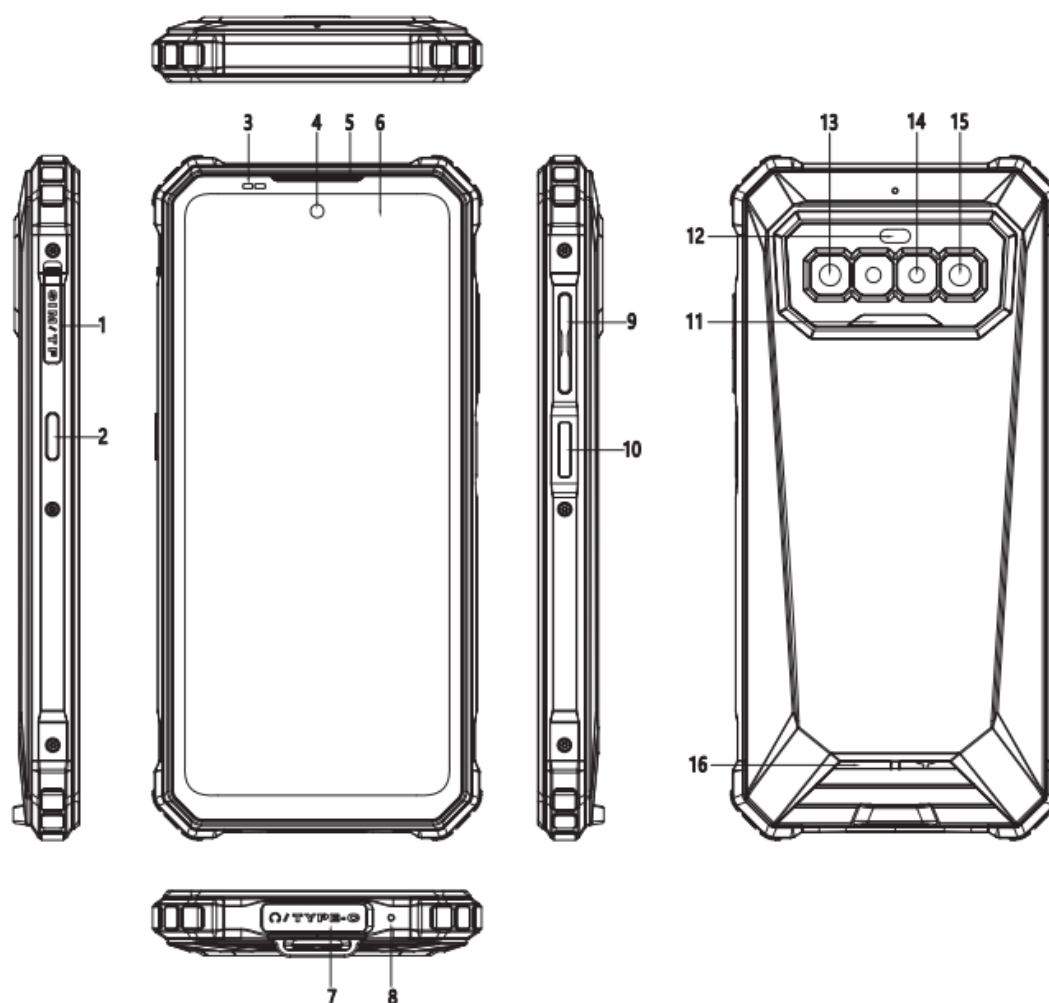
EXPLR9



Uživatelský manuál CZ

PRO VAŠE BEZPEČÍ

	<p>VYPNĚTE V NEMOCNICI Dodržujte prosím příslušná ustanovení nebo předpisy. V blízkosti lékařských přístrojů prosím vypněte svůj mobilní telefon.</p>
	<p>PŘI DOPLŇOVÁNÍ PALIVA VYPNĚTE Nepoužívejte telefon na čerpací stanici. Nepoužívejte v blízkosti paliva nebo chemikálií.</p>
	<p>SIM KARTY A TF KARTA JSOU PŘENOSNÉ Udržujte telefon, jeho části a příslušenství mimo dosah dětí.</p>
	<p>BATERIE Prosím, neničte ani nepoškozujte baterii, může to být nebezpečné a způsobit požár. Nevhazujte baterii do ohně. Pokud baterii nelze použít, zlikvidujte ji v bezpečném prostředí. nepokoušejte se baterii rozebírat. Pokud je baterie nebo autorizovaná nabíječka poškozená nebo stará, přestaňte je používat a nahraďte je certifikovanou originální baterií.</p>
	<p>POUŽÍVEJTE KVALITNÍ VYBAVENÍ Používejte autorizované vybavení, abyste se vyhnuli nebezpečí.</p>
	<p>BEZPEČNOST SILNIČNÍHO PROVOZU JE NA PRVNÍM MÍSTĚ Věnujte plnou pozornost při řízení, zaparkujte před použitím telefonu. Dodržujte prosím dopravní předpisy místního města.</p>
	<p>RUŠENÍ Všechna bezdrátová zařízení mohou být citlivá na rušení, které může ovlivnit výkon.</p>
	<p>VYPNĚTE V LETADLE Bezdrátová zařízení mohou v letadle způsobovat rušení. Je nejen nebezpečné, ale také nezákonné používat mobilní telefon v letadle.</p>



1. Zásuvka na karty

2. Explr 9 tlačítko

3. Světelný senzor

4. Přední kamera (16M)

5. Přijímač

6. Dotyková obrazovka

7. Headset/USB rozhraní

8. Mikrofon

9. Tlačítko hlasitosti

10. Vypínač/otisk prstu

11. Blesk

12. Infračervená lampa

13. Zadní kamera (64 Mp)

14. Makro kamera (2Mp)

15. Kamera pro noční vidění (20 Mp)

16. Reproduktor

FUNKČNÍ TLAČÍTKA

Tlačítko:	Funkce
Napájení	<ul style="list-style-type: none"> • Stisknutím zapnete/vypnete obrazovku. • Stisknutím a podržením restartujete, vypnete telefon a vytvoříte snímek obrazovky.
Hlasitost	<ul style="list-style-type: none"> • Stisknutím nastavíte hlasitost zařízení.
Home	<ul style="list-style-type: none"> • Klepnutím na se vrátíte na domovskou obrazovku.
Zpět (na displeji)	<ul style="list-style-type: none"> • Klepnutím na se vrátíte na předchozí obrazovku.
Otisk prstu	<ul style="list-style-type: none"> • Stisknutím odemknete telefon.
Explr 9 (SOS)	<ul style="list-style-type: none"> • Klikněte 5krát pro vstup do režimu SOS

Poznámka

Multi Task tlačítko a tlačítko zpět lze změnit v **Nastavení --> Navigační lišta**. Navigační lištu si můžete přizpůsobit.

PŘED POUŽITÍM

Telefon je Dual SIM mobile, který umožňuje používat dvě mobilní sítě.

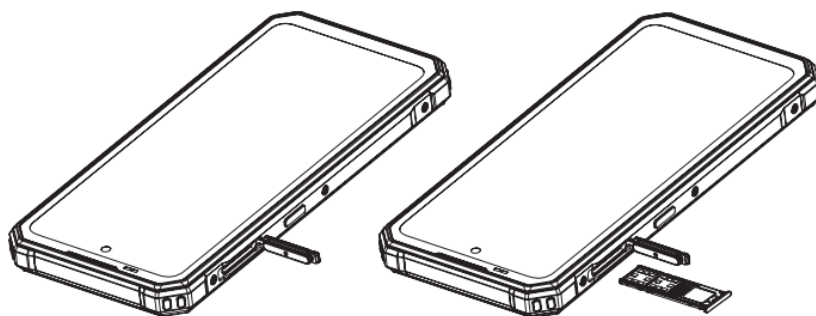
- Vložte SIM karty a TF kartu
- Zasuňte do otvoru pro kolík pomocí nástroje pro vysunutí a přihrádka na kartu bude z telefonu.

1. Vložte karty Nano SIM a TF kartu do slotů správně.

Karta 1 podporuje kartu Nano SIM1.

Karta 2 podporuje kartu Nano SIM2.

Karta 3 podporuje kartu TF.



Poznámka:

- Nevyjímejte karty, když zařízení přenáší data.

Pokud tak učiníte, může dojít ke ztrátě dat nebo poškození karet a zařízení.

- SIM karty a TF karta jsou malé části. Uchovávejte mimo dosah dětí, aby nedošlo k náhodnému spolknutí karty.
- Nedotýkejte se kovového povrchu karet SIM a TF a chraňte je před elektromagnetickým polem, aby nedošlo k poškození dat.

Nabijte baterii

Před použitím baterii nabijte.

POUŽITÍ

Základní funkce

- Zapněte telefon

Stisknutím a podržením vypínače na chvíli zapněte telefon.

- Vypněte telefon

Dlouze stiskněte vypínač, dokud se nezobrazí nabídka. Vyberte „Napájení off“ pro vypnutí telefonu.

- Restartujte telefon

Možnost 1: Dlouze stiskněte vypínač, dokud se nezobrazí nabídka.

Zvolte „Reboot“ pro restartování telefonu.

Možnost 2: Dlouhým stisknutím vypínače po dobu 13 sekund se telefon automaticky restartuje.

- Zamkněte obrazovku

Možnost 1: Stisknutím vypínače vypněte obrazovku a uzamkněte ji.

Možnost 2: Pokud telefon nějakou dobu nepoužíváte, obrazovka se automaticky uzamkne.

- Odemkněte obrazovku

Pro odemknutí stiskněte tlačítko pro odemknutí.

VAROVÁNÍ A POZNÁMKY

Provozní varování

Důležité informace o bezpečném a efektivním provozu. Před použitím telefonu si přečtěte tyto informace. Pro bezpečný a efektivní provoz telefonu dodržujte tyto pokyny:

Potenciálně výbušná atmosféra: Vypněte telefon, když se nacházíte v jakékoli oblasti s potenciálně výbušnou atmosférou, jako jsou prostory pro čerpání pohonných hmot (benzínové nebo čerpací stanice, podpalubí lodí), skladovací prostory pro palivo nebo chemikálie, trhačí práce, oblasti a oblasti v blízkosti elektrických rozbušek a oblastí, kde jsou ve vzduchu chemikálie nebo částice (jako jsou kovové prášky, zrna a prach).

Rušení lékařských a osobních elektronických zařízení: Většina, ale ne všechna elektronická zařízení jsou stíněna před RF signály a některá elektronická zařízení nemusí být stíněna proti RF signály z vašeho telefonu.

Bezpečnost zvuku: Tento telefon je schopen produkovat hlasité zvuky, které mohou poškodit váš sluch. Při používání funkce hlasitého telefonu se doporučuje umístit telefon v bezpečné vzdálenosti od ucha.

Jiná zdravotnická zařízení, nemocnice: Pokud používáte jakýkoli jiný osobní zdravotnický prostředek, obraťte se na výrobce svého zařízení zjistěte, zda je dostatečně stíněno před externí RF energií.

Při získávání těchto informací vám může pomoci váš lékař. Vypněte telefon ve zdravotnických zařízeních, když všechna nařízení zveřejněná v těchto oblastech vás k tomu vyzývají.

Nemocnice nebo zdravotnická zařízení mohou používat zařízení, která mohou být citlivá na vnější vysokofrekvenční energii.

Prohlášení k produktu o manipulaci a používání: Za to, jak telefon používáte, a za jakékoli důsledky jeho používání nesete odpovědnost pouze vy.

Všude, kde je používání telefonu zakázáno, musíte telefon vždy vypnout. Používání vašeho telefonu podléhá bezpečnostním opatřením určená k ochraně uživatelů a jejich životního prostředí. S telefonem a jeho příslušenstvím zacházejte vždy opatrně a uchovávejte je na čistém a bezprašném místě.

Nevystavujte telefon ani jeho příslušenství otevřenému ohni nebo zapáleným tabákovým výrobkům. Nevystavujte telefon ani jeho příslušenství tekutinám, vlhkosti nebo vysoké vlhkosti.

Telefon ani jeho příslušenství neupustte, neházejte ani se nepokoušejte ohnout.

K čištění zařízení ani jeho příslušenství nepoužívejte agresivní chemikálie, čisticí rozpouštědla ani aerosoly.

Nepokoušejte se telefon ani jeho příslušenství rozebírat; mohou tak učinit pouze oprávněné osoby.

Nevystavujte telefon ani jeho příslušenství extrémním teplotám, minimálně 32 °F a maximálně 104 °F (0 °C až 40 °C).

Baterie: Váš telefon obsahuje interní lithium-iontovou nebo lithium-iontovou polymerovou baterii.

Veďte prosím na vědomí, že používání určitých datových aplikací může mít za následek vysokou spotřebu baterie a může vyžadovat časté nabíjení baterie

nabíjení. Jakákoli likvidace telefonu nebo baterie musí být v souladu se zákony a předpisy týkajícími se lithium-iontových nebo lithium-iontových polymerových baterií.

Vadné a poškozené produkty: Nepokoušejte se telefon ani jeho příslušenství rozebírat. Servis nebo opravy telefonu nebo jeho příslušenství může provádět pouze kvalifikovaný personál. Pokud váš telefon nebo jeho příslušenství bylo ponořeno do vody, proraženo nebo vystaveno silnému pádu, nepoužívejte jej, dokud jej neodnesete ke kontrole do autorizovaného servisního střediska.

Bezpečnostní informace

Nepoužívejte mobilní telefon v prostředí s příliš vysokou nebo příliš nízkou teplotou, nikdy jej nevystavujte silnému slunečnímu záření nebo příliš vlhkému prostředí.

Maximální provozní okolní teplota zařízení je 40°C.



Nadměrný akustický tlak ze sluchátek a sluchátek může způsobit ztrátu sluchu.

Abyste předešli možnému poškození sluchu, neposlouchejte po dlouhou dobu při vysoké hlasitosti.

LIKVIDACE



Tento symbol na produktu nebo na jeho obalu znamená, že produkt nesmí být likvidován s ostatním domovním odpadem. Při likvidaci použitých zařízení je vaší odpovědností přinést je na sběrné místo, které recykluje použité elektrické a elektronické zařízení. Oddělený

sběr a recyklace použitých zařízení v době likvidace pomáhá šetřit přírodní zdroje a zajišťuje, že jsou recyklovány způsobem, který chrání lidské zdraví a životní prostředí. Další informace o recyklačních místech pro použitá zařízení vám poskytne místní městský úřad, služba pro likvidaci domovního odpadu nebo obchod, kde jste produkt zakoupili.