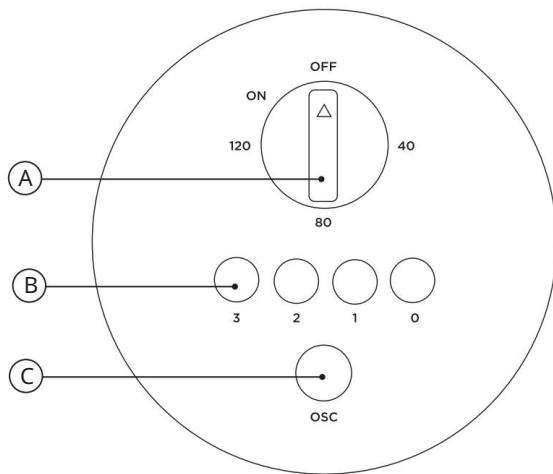


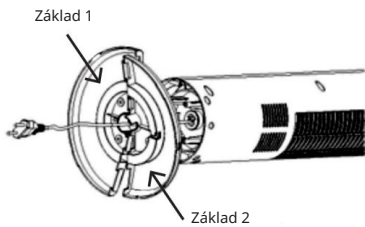
BXEFT47E

www.blackanddecker.eu

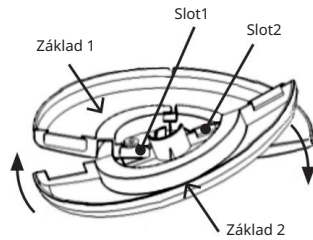




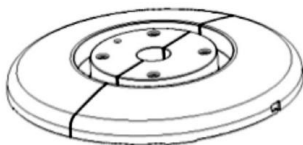
Obr. 1



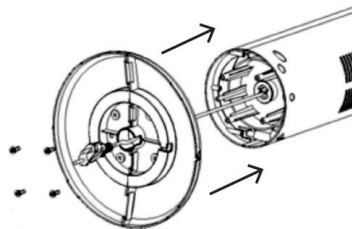
Obr.2



Obr.3



Obr.4



Věž ventilátoru

BXEFT47E

Vážený zákazníku,

děkujeme, že jste se rozhodl pro nákup výrobku značky Black+Decker.

Díky své technologii, designu a provozu a skutečnosti, že překračuje nejpřísnější standardy kvality, lze zajistit plně uspokojivé používání a dlouhou životnost produktu.

Před zapnutím spotřebiče si pečlivě přečtěte tyto pokyny a uschovejte je pro budoucí použití. Nedodržení a nedodržení těchto pokynů může vést k nehodě.

BEZPEČNOSTNÍ RADY A VAROVÁNÍ

Tento spotřebič mohou používat děti ve věku od 8 let a starší a osoby se sníženými fyzickými, smyslovými nebo duševními schopnostmi nebo nedostatkem zkušeností a znalostí, pokud byly pod dohledem nebo byly poučeny o používání spotřebiče bezpečným způsobem a pod ustát související nebezpečí.

Čištění a uživatelská údržba nesmí být vyrobeny dětmi, pokud nejsou pod dohledem.

Toto zařízení není hračka. Děti by měly být pod dohledem, aby bylo zajištěno, že si se spotřebičem nebudou hrát. Před zahájením jakékoli instalace nebo montáže se ujistěte, že je ventilátor vypnutý ze sítě. Pokud má připojení k síti je poškozen, musí být vyměněn, předejte spotřebič autorizovanému servisu technické podpory.

Nepokoušejte se spotřebič sami rozebírat nebo opravovat, abyste předešli nebezpečí.

Tento spotřebič je určen pouze pro domácí použití, nikoli pro profesionální průmyslové použití.

Před zapojením spotřebiče se ujistěte, že napětí uvedené na typovém štítku odpovídá napětí v síti.

Připojte spotřebič do zásuvky, která může dodávat minimálně 10 ampérů.

Zástrčka spotřebiče musí správně zapadnout do síťové zásuvky. Neměňte zástrčku. Nepoužívejte zásuvkové adaptéry. Nepokládejte spotřebič na horké povrchy, jako jsou varné desky, plynové hořáky, trouby a podobně.

Když je spotřebič umístěn na podpěru, ujistěte se, že povrch, na které je umístěn, je stabilní. Zajistěte, aby přístup ani výstup vzduchu nebyl zcela nebo částečně zakrytý závěsem, oděvem atd., protože to zvyšuje riziko požáru.

Nepoužívejte spotřebič ve spojení s programátorem, časovačem nebo jiným zařízením, které jej automaticky zapíná.

Spotřebič nepoužívejte, pokud je poškozen kabel nebo zástrčka. Pokud se některý z krytů spotřebiče rozbije, okamžitě odpojte spotřebič od elektrické sítě, abyste zabránili možnosti úrazu elektrickým proudem.

Spotřebič nepoužívejte, pokud upadl na podlahu, vykazuje viditelné známky poškození nebo pokud z něj netěsní.

Netlačte na napájecí kabel silou. Nikdy nepoužívejte napájecí kabel ke zvedání, přenášení nebo odpojování spotřebiče.

Neomotávejte napájecí kabel kolem spotřebiče. Síťový kabel nezapínejte ani nemačkejte.

Nenechávejte napájecí kabel viset nebo přijít do kontaktu s horkými povrchy spotřebiče. Zkontrolujte stav napájecího kabelu. Poškozené nebo zamotané kabely zvyšují riziko úrazu elektrickým proudem.

Spotřebič není vhodný pro venkovní použití. Síťová šňůra by měla být pravidelně kontrolována, zda nejeví známky poškození, a pokud je kabel poškozen, nesmí se spotřebič používat.

Nenechávejte spotřebič venku na dešti ani ho nevystavujte vlhkosti. Pokud se do spotřebiče dostane voda, zvýší se riziko úrazu elektrickým proudem. Nedotýkejte se zástrčky mokřými rukama. Použití a péče:

Před každým použitím zcela roztáhněte napájecí kabel spotřebiče.

Spotřebič nepoužívejte, pokud nepracuje vypínač. Neodstraňujte podpěrné nožičky spotřebiče. Během používání spotřebič nepřemísťujte. K zachycení nebo přemístění spotřebiče použijte rukojeť. Spotřebič

nepoužívejte, pokud je nakloněný a neotáčí se. Neotáčejte spotřebič, pokud je používán nebo je připojen k síti. Pokud spotřebič nepoužíváte a před prováděním jakéhokoliv čištění, odpojte jej od elektrické sítě. Tento spotřebič skladujte mimo dosah dětí a/nebo osoby s fyzickými, smyslovými nebo omezenými duševními schopnostmi nebo nedostatkem zkušeností a znalostí. Uchovávejte spotřebič na suchém, bezprašném místě, mimo dosah přímého slunečního světla. Ujistěte se, že prach, nečistoty nebo jiné cizí předměty neblokují mřížku ventilátoru na spotřebiči. Nepoužívejte spotřebič k sušení domácích zvířat nebo zvířat. Nepoužívejte spotřebič k sušení textilií jakéhokoli druhu.

Servis:

Ujistěte se, že servis spotřebiče je pouze odborným personálem a že k výměně stávajících dílů/příslušenství jsou používány pouze originální náhradní díly nebo příslušenství. Jakékoli nesprávné použití nebo nedodržení návodu k použití ruší platnost záruky a odpovědnosti výrobce.

POPIS

A Časovač / knoflík pro výběr
B Rychlost ventilátoru
C Režim oscilace

INSTALACE

Ujistěte se, že jste zevnitř odstranili veškerý obalový materiál.
Před zahájením jakékoli instalace nebo montáže se ujistěte, že je ventilátor vypnutý ze sítě.

Neodstraňujte podpěrné nožičky spotřebiče. Ujistěte se, že je spotřebič ve vodorovné poloze vzhledem k podlaze.

Nezakrývejte ani neblokujte žádný z otvorů spotřebiče.

Nezakrývejte ani neblokujte boční strany spotřebiče, ponechteje kolem spotřebiče minimální prostor 2 cm. Zástrčka musí být snadno přístupná, aby ji bylo možné v případě nouze odpojit.

Spotřebič by měl být používán s nasazenou základnou.

Seřazení základny: Chcete-li

základnu upevnit do spotřebiče, umístěte spotřebič lícem dolů.

Nasadte základnu na hlavní tělo spotřebiče.

Upevněte základnu pomocí dodaných šroubů (obr. 1, 2, 3, 4).

Spotřebič znovu postavte, abyste zkontrolovali, zda základna správně funguje.

NÁVOD K POUŽITÍ

Před použitím:

Ujistěte se, že jsou všechny obaly produktů odstraněny. Připravte spotřebič podle funkce, kterou si přejete použít: Použití:

Kabel před zapojením zcela prodlužte. Připevněte

spotřebič k základně a ujistěte se, že je správně usazen na svém místě. Připojte spotřebič k elektrické síti. Veďte spotřebič tak, aby nasměroval proud vzduchu do požadovaného směru

Zapněte spotřebič pomocí knoflíku pro výběr.

Zapněte spotřebič pomocí jedné z rychlostí tlačítka pro výběr.

Zvolte požadovanou rychlost.

Funkce časovače:

Dobu provozu spotřebiče lze ovládat. Chcete-li naprogramovat provozní dobu, jednoduše ji vyberte pomocí tlačítka

(A) knoflík

Po nastavení době se spotřebič automaticky vypne.

Funkce oscilace:

Funkce oscilace umožňuje nasměrovat tok z přístroje tak, aby se automaticky střídal v rozsahu 75°.

Chcete-li tuto funkci aktivovat, stiskněte spínač (C). Chcete-li tuto funkci deaktivovat, postupujte opačným postupem pro její zapnutí.

Jakmile dokončíte používání:

Zastavte spotřebič zvolením polohy OFF na voliči.

Odpojte spotřebič ze sítě.

Vyčistěte spotřebič.

ČIŠTĚNÍ

Před čištěním odpojte spotřebič od elektrické sítě a nechte jej vychladnout. Zařízení čistěte vlhkým hadříkem s několika kapkami mycího prostředku a poté osušte.

K čištění spotřebiče nepoužívejte rozpouštědla nebo produkty s kyselým nebo zásaditým pH, jako jsou bělidla, nebo abrazivní prostředky. Zabraňte vniknutí vody nebo jiné kapaliny do větracích otvorů, aby nedošlo k poškození vnitřních částí spotřebiče. Nikdy neponořujte spotřebič do vody nebo jiné vody kapalinou nebo jej umístěte pod tekoucí vodu.

Pokud spotřebič není v dobrém stavu čistoty, jeho povrch se může zhoršit a neúprosňe ovlivnit délku životnosti spotřebiče a jeho používání by se mohlo stát nebezpečným.

PROBLEMY A OPRAVY

Dojde-li k poškození výrobku nebo k jiným problémům, vezměte spotřebič do autorizovaného servisu technické podpory. Nepokoušejte se spotřebič sami rozebírat nebo opravovat, protože to může být nebezpečné.

Pro verze produktů EU a/nebo v případě, že je požadováno ve vaší zemi:

Ekologie a recyklovatelnost výrobku Materiály, ze kterých se skládá obal tohoto spotřebiče, jsou zahrnuty do systému sběru, klasifikace a recyklace. Pokud je chcete zlikvidovat, použijte pro každý typ materiálu příslušné veřejné odpadkové koše.

Výrobek neobsahuje koncentrace látky, které by mohly být považovány za škodlivé pro životní prostředí.



Tento symbol znamená, že v případě, že chcete výrobek po skončení jeho životnosti zlikvidovat; předejte jej autorizovanému sběrateli odpadu pro selektivní sběr odpadu z elektrických a elektronických zařízení (WEEE).

Následující informace podrobně popisují funkce související s ekodesignem.

BXEFT47E	
Maximální průtok ventilátoru (F)	26,36 m ³ /min
Příkon ventilátoru (P)	36,7 W
Servisní hodnota (SV) (podle IEC 60879)	0,72 (m ³ /min)/W
Spotřeba energie v pohotovostním režimu (PSB) N/AW	
Hladina akustického výkonu ventilátoru (LWA)	57,59 dB(A)
Maximální rychlost vzduchu (c)	2,63 metru/sec

Tento spotřebič je v souladu se směrnicí 2014/35/EU o nízkém napětí, směrnicí 2014/30/EU o elektromagnetické kompatibilitě, směrnicí 2011/65/EU o omezeních používání určitých nebezpečných látek v elektrických a elektronických zařízeních a směrnicí 2009/125 / EC o požadavcích na ekodesign výrobků spojených se spotřebou energie.