

WOWME



GLADIATOR

User Manual • Užívateľský manuál •
Užívateľský manuál • Használati utasítás •
Benutzerhandbuch

English	3 - 12
Čeština	13 - 22
Slovenčina	23 - 32
Magyar	33 - 42
Deutsch	43 - 52

Dear customer,

Thank you for purchasing our product. Please read the following instructions carefully before first use and keep this user manual for future reference. Pay particular attention to the safety instructions. If you have any questions or comments about the device, please contact the customer line.

✉ www.alza.co.uk/kontakt

☎ +44 (0)203 514 4411

Importer Alza.cz a.s., Jankovcova 1522/53, Holešovice, 170 00 Praha 7, www.alza.cz


Downloading & Pairing

Long press the side button to turn on the watch. Next, download the app “Da Fit” from your phone’s app store. Alternatively, you can scan the following QR code to download the app.



Compatible systems: Android 4.4 or above, iOS 8.0 or above.

Then, turn on the Bluetooth on your phone, open the Da Fit app and tap “Add a device” to connect your phone to your device. Afterwards turn on the phone menu on your device. Next, go to “About” menu on your watch and check the last four digits of the MAC address. Then go to your phone’s Bluetooth settings and connect to a Bluetooth device that ends with those four digits. In the example below, the device’s MAC address ends with 5994.



Functions

Main Interface

Power on: Long press the side button for three seconds.

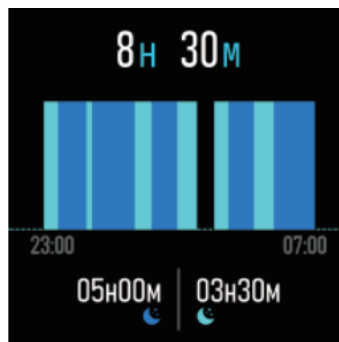
Power off: On the main interface, press the side button for three seconds, then click the checkmark to turn the watch off.

Switch main interface design: Long press the main interface until the interface shrinks a bit. You can change between various interfaces. The fourth dial can be manually replaced with user-defined picture or photo in the app.

Functions Menu

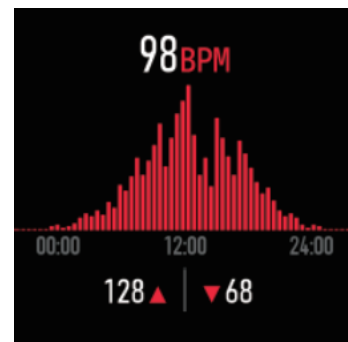


Activity records



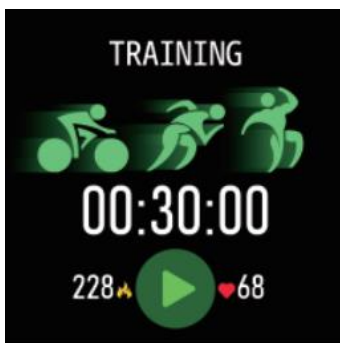
Sleep monitor

Make sure you wear the watch when you sleep.



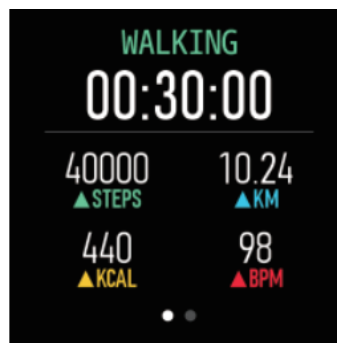
Heart Rate monitor

If you need 24-hour monitor, please turn on the "Full-day heart rate" in the Da Fit app.





Exercise

Multiple sport modes, including walking, running, cycling, skipping, badminton, baseball, football etc. All exercise data will be synced to the mobile phone using Da Fit app.



In the Exercise function, you can select the sport mode you want. After you begin your exercise, you will see these values: time spent, number of steps taken, mileage, calories burnt and heart rate. By sliding the screen to the left, you will have the option to pause or stop the exercise.





Bluetooth call



Blood pressure detection

Monitor by clicking the screen.



Blood oxygenation detection

Monitor by clicking the screen.



Weather


Slide up the screen to check weather information about this week.

Date	Icon	Temp Range
09/23	Sun	20° / 23°
09/24	Cloud	23° / 29°
09/25	Sun	20° / 23°
09/26	Cloud	23° / 29°
09/27	Sun	20° / 23°
09/28	Cloud	23° / 29°




Notifications

Turn on notifications in the Da Fit app. On Android phone, navigate to Da Fit app > Notifications > Accessibility.



Music Player

Click the middle icon to pause or continue playing the track, tap the left icon to play the last song or tap the right icon to play the next song.



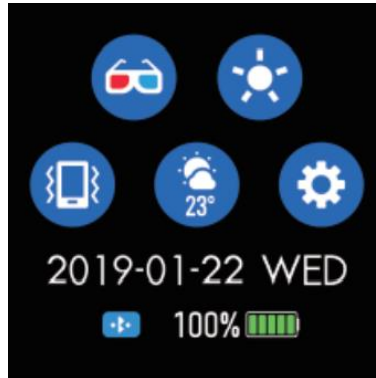
Shutter

Android: Turn on Da Fit app, enter "Shutter" function on the watch and shake the watch or click to take a photo.

iOS: Turn on phone's camera, enter "Shutter" function and shake the watch or click to take a photo.

Pop-up Menu

To access the pop-up menu, slide the screen down from the main interface.



In the pop-up menu, you have several options:

- Theatre mode
- Brightness adjustment
- Vibration or mute mode
- Weather information
- Settings (stopwatch, alarm, countdown, brightness, wake the watch by shaking option on/off, theatre, reset, power off, about the device, app code)

Functions in the Da Fit app

Data Sync

- All measured data will be synced with the mobile phone using Da Fit app.

Main Interface Customization

- Here you can customize dial faces to your liking.




Notifications

- Here you can customize which apps have the permission to show push notifications on your watch (e.g., Facebook, Twitter etc.).

Alarm Clock

- You can set up alarm clock here.



Shutter

Others

- **Find my watch**
 - After turning the function on, the watch will vibrate when the Bluetooth is connected.
- **Time format**
 - Two options of 12-hour and 24-hour system.
- **Do not disturb mode**
- **Sedentary reminder**
 - Valid period between 10:00 to 22:00.
- **Full day heart rate monitor**
 - If the function is turned on, it will detect your heart rate throughout the day.
- **Quick view screen**
 - Wake the screen up.
- **Reminder to drink water**
- **Weather**
 - Choose the city you want or let the watch detect your location automatically.
- **Physiological cycle reminder**

Common Problems

What should I do if I have problems with connection or notifications?

You should try resetting connection of your device with the following instructions:

1. Unbind your device in the Da Fit app and for iOS devices cancel connection in the Bluetooth settings as well.
2. Uninstall the Da Fit app from your phone.
3. Reset your watch in the device settings.
4. Install Da Fit app again on your phone.
5. Bind your watch again in the Da Fit app.

Why don't I receive notifications from some apps?

There can be two issues:

1. Notifications are not allowed for specific app. Go to device settings in the Da Fit app on your phone and turn on notifications for selected app or turn on notifications for "others". On iOS devices you might need to restart your phone to ensure proper function.
2. On Android device, your phone can automatically close Da Fit app when it is running in the background. When Da Fit app is closed, it cannot communicate with your watch. Please change settings of battery saving in your phone to allow the app to run on the background.

Why can't I find the device?

Since the wristband is not found in the Bluetooth broadcast, make sure the wristband is in power and activated and is not connected to any other phones. Then, put the wristband close to the phone. If it is still not working, restart the mobile phone.

Why should the wristband be worn more tightly when measuring heart rate?

The wristband uses light reflection principle, penetrates the skin through the light source and collects the signal reflected to the sensor to calculate your heart rate. If you don't wear it tightly, there will be ambient light reaching into the sensor, which will affect measurement accuracy.

Is the wristband waterproof?

The device supports IP67 certification standard. It means that you can immerse device for 30 minutes into one-meter depth. Practically, it means that this device shall withstand light rain or washing hands. Device with this certification is not waterproof in streams of water, against high pressure or high-temperature water.

Does the Bluetooth connection need to be opened all the time? Is there any data after disconnection?

Before the data is synchronized, the data is kept on the wristband host (seven days of data can be retained). When the Bluetooth connection of the wristband and the mobile phone is successful, the wristband data will be automatically uploaded to the mobile phone. Please synchronize data to the mobile phone on a regular basis.

Warranty Conditions

A new product purchased in the Alza.cz sales network is guaranteed for 2 years. If you need repair or other services during the warranty period, contact the product seller directly, you must provide the original proof of purchase with the date of purchase.

The following are considered to be a conflict with the warranty conditions, for which the claimed claim may not be recognized:

- Using the product for any purpose other than that for which the product is intended or failing to follow the instructions for maintenance, operation, and service of the product.
- Damage to the product by a natural disaster, the intervention of an unauthorized person or mechanically through the fault of the buyer (e.g., during transport, cleaning by inappropriate means, etc.).
- Natural wear and aging of consumables or components during use (such as batteries, etc.).
- Exposure to adverse external influences, such as sunlight and other radiation or electromagnetic fields, fluid intrusion, object intrusion, mains overvoltage, electrostatic discharge voltage (including lightning), faulty supply or input voltage and inappropriate polarity of this voltage, chemical processes such as used power supplies, etc.
- If anyone has made modifications, modifications, alterations to the design or adaptation to change or extend the functions of the product compared to the purchased design or use of non-original components.

EU Declaration of Conformity

Identification data of the manufacturer's / importer's authorized representative:

Importer: Alza.cz a.s.

Registered office: Jankovcova 1522/53, Holešovice, 170 00 Prague 7

CIN: 27082440

Subject of the declaration:

Title: Smart watch

Model / Type: WowME Gladiator

The above product has been tested in accordance with the standard(s) used to demonstrate compliance with the essential requirements laid down in the Directive(s):

Directive No. 2014/53/EU

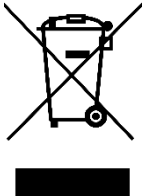
Directive No. 2011/65/EU as amended 2015/863/EU

Prague, 24.1.2022



WEEE

This product must not be disposed of as normal household waste in accordance with the EU Directive on Waste Electrical and Electronic Equipment (WEEE - 2012/19 / EU). Instead, it shall be returned to the place of purchase or handed over to a public collection point for the recyclable waste. By ensuring this product is disposed of correctly, you will help prevent potential negative consequences for the environment and human health, which could otherwise be caused by inappropriate waste handling of this product. Contact your local authority or the nearest collection point for further details. Improper disposal of this type of waste may result in fines in accordance with national regulations.



Vážený zákazníku,

Děkujeme vám za zakoupení našeho produktu. Před prvním použitím si prosím pečlivě přečtete následující pokyny a uschovejte si tento návod k použití pro budoucí použití. Zvláštní pozornost věnujte bezpečnostním pokynům. Pokud máte k přístroji jakékoli dotazy nebo připomínky, obraťte se na zákaznickou linku.

✉ www.alza.cz/kontakt

☎ +420 255 340 111

Dovozce Alza.cz a.s., Jankovcova 1522/53, Holešovice, 170 00 Praha 7, www.alza.cz


Stahování a párování

Hodinky zapnete dlouhým stisknutím bočního tlačítka. Poté si z obchodu s aplikacemi v telefonu stáhněte aplikaci "Da Fit". Případně můžete naskenovat následující QR kód a aplikaci stáhnout.



Kompatibilní systémy: Android 4.4 nebo vyšší, iOS 8.0 nebo vyšší.

Poté zapněte Bluetooth v telefonu, otevřete aplikaci Da Fit a klepnutím na "Přidat zařízení" připojte telefon k zařízení. Poté na svém zařízení zapněte nabídku telefonu. Poté přejděte do nabídky "O zařízení" na hodinkách a zkontrolujte poslední čtyři číslice adresy MAC. Poté přejděte do nastavení Bluetooth v telefonu a připojte se k zařízení Bluetooth, které končí těmito čtyřmi číslicemi. V níže uvedeném příkladu končí adresa MAC zařízení číslicí 5994.



Funkce

Hlavní rozhraní

Zapnutí napájení: Dlouze stiskněte boční tlačítko na tři sekundy.

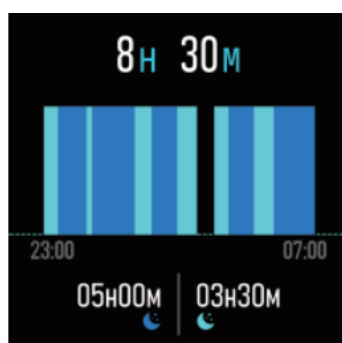
Vypnutí napájení: Na hlavním rozhraní stiskněte boční tlačítko na tři sekundy a poté hodinky vypněte kliknutím na zaškrtačací políčko.

Design hlavního rozhraní přepínače: Dlouze stiskněte hlavní rozhraní, dokud se rozhraní trochu nezmenší. Můžete přepínat mezi různými rozhraními. Čtvrtý ciferník lze ručně nahradit uživatelem definovaným obrázkem nebo fotografií v aplikaci.

Nabídka funkcí

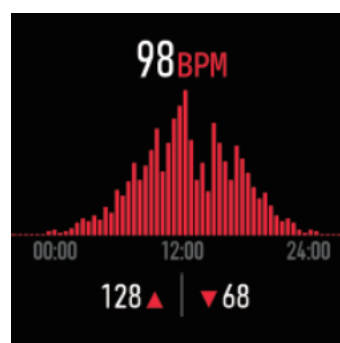


Záznamy o činnosti



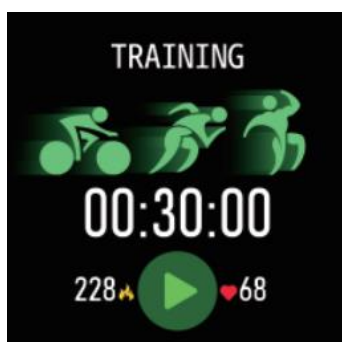
Monitor spánku

Ujistěte se, že hodinky nosíte i ve spánku.



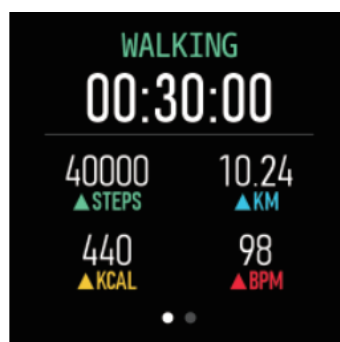
Monitor srdečního tepu

Pokud potřebujete 24hodinový monitor, zapněte v aplikaci Da Fit funkci "Celodenní srdeční frekvence".





Cvičení

Více sportovních režimů, včetně chůze, běhu, jízdy na kole, skákání, badmintonu, baseballu, fotbalu atd. Všechny údaje o cvičení se synchronizují s mobilním telefonem pomocí aplikace Da Fit.



Ve funkci Cvičení můžete vybrat požadovaný sportovní režim. Po zahájení cvičení se zobrazí tyto hodnoty: strávený čas, počet kroků, ujeté kilometry, spálené kalorie a tepová frekvence. Posunutím obrazovky doleva získáte možnost pozastavit nebo zastavit cvičení.



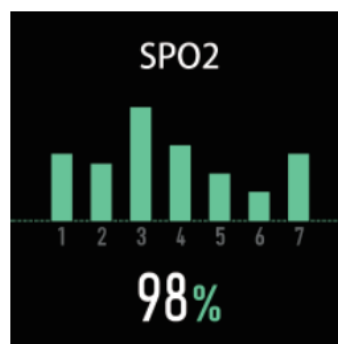


Volání přes Bluetooth



Detekce krevního tlaku

Monitorujte kliknutím na obrazovku.



Detekce oksyličení krve

Monitorujte kliknutím na obrazovku.



Počasí

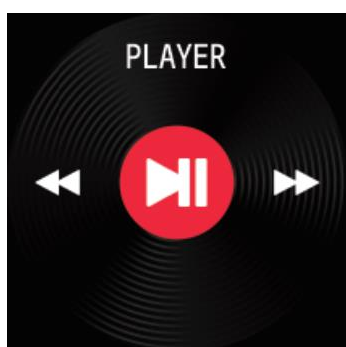
Posunutím obrazovky nahoru zkontrolujte informace o počasí v tomto týdnu.

Date	Icon	Temp Range
09/23	Sunny	20° / 23°
09/24	Cloudy	23° / 29°
09/25	Sunny	20° / 23°
09/26	Cloudy	23° / 29°
09/27	Sunny	20° / 23°
09/28	Cloudy	23° / 29°



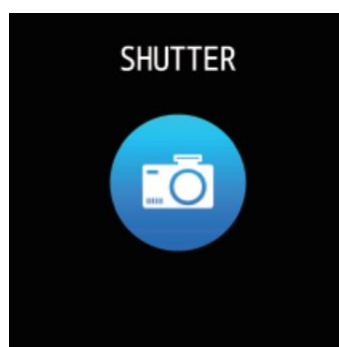
Oznámení

Zapnutí oznámení v aplikaci Da Fit. V telefonu se systémem Android přejděte do aplikace Da Fit > Oznámení > Zpřístupnění.



Hudební přehrávač

Klepnutím na prostřední ikonu pozastavíte nebo pokračujete v přehrávání skladby, klepnutím na levou ikonu přehrajete poslední skladbu nebo klepnutím na pravou ikonu přehrajete další skladbu.




Spoušť

Android: Na hodinkách zapněte aplikaci Da Fit, zadejte funkci "Spoušť" a zatřeste hodinkami nebo klikněte pro pořízení fotografie.

iOS: Pro pořízení fotografie zapněte fotoaparát telefonu, zadejte funkci "Spoušť" a zatřeste hodinkami nebo klikněte.

Vyskakovací nabídka

Chcete-li se dostat do kontextové nabídky, posuňte obrazovku z hlavního rozhraní dolů.



Ve vyskakovacím menu máte několik možností:

- Divadelní režim
- Nastavení jasu
- Režim vibrací nebo ztišení
- Informace o počasí
- Nastavení (stopky, budík, odpočítávání, jas, probuzení hodinek zatřesením, zapnutí/vypnutí, divadlo, reset, vypnutí, informace o zařízení, kód aplikace)

Funkce v aplikaci Da Fit

Synchronizace dat

- Všechny naměřené údaje se synchronizují s mobilním telefonem pomocí aplikace Da Fit.

Přizpůsobení hlavního rozhraní

- Zde si můžete ciferníky přizpůsobit podle svých představ.

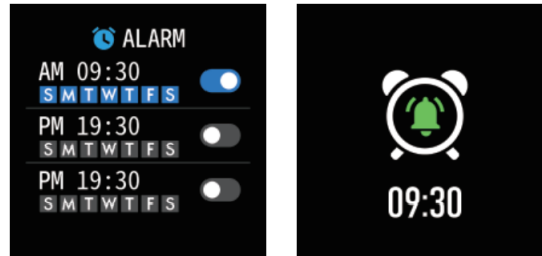


Oznámení

- Zde si můžete přizpůsobit, které aplikace mají oprávnění zobrazovat vyskakovací oznámení na hodinkách (např. Facebook, Twitter atd.).

Budík

- Zde si můžete nastavit budík.



Spoušť

Ostatní

- **Najít moje hodinky**
 - Po zapnutí funkce budou hodinky po připojení Bluetooth vibrovat.
- **Formát času**
 - Dvě možnosti 12hodinového a 24hodinového systému.
- **Režim Nerušit**
- **Připomenutí sedavého stavu**
 - Platí od 10:00 do 22:00.
- **Celodenní monitor srdečního tepu**
 - Pokud je funkce zapnutá, zjišťuje vaši tepovou frekvenci po celý den.
- **Obrazovka rychlého zobrazení**
 - Probudte obrazovku.
- **Připomínka k pití vody**
- **Počasí**
 - Zvolte si město, které chcete, nebo nechte hodinky automaticky zjistit vaši polohu.
- **Připomenutí fyziologického cyklu**

Běžné problémy

Co mám dělat, když mám problémy s připojením nebo oznámeními?

Zkuste obnovit připojení zařízení podle následujících pokynů:

1. Zrušte připojení zařízení v aplikaci Da Fit a u zařízení se systémem iOS zrušte připojení také v nastavení Bluetooth.
2. Odinstalujte aplikaci Da Fit z telefonu.
3. Resetujte hodinky v nastavení zařízení.
4. Znovu si do telefonu nainstalujte aplikaci Da Fit.
5. V aplikaci Da Fit hodinky opět svážete.

Proč nedostávám oznámení z některých aplikací?

Mohou se vyskytnout dva problémy:

1. Oznámení nejsou pro konkrétní aplikaci povolena. Přejděte do nastavení zařízení v aplikaci Da Fit v telefonu a zapněte oznámení pro vybranou aplikaci nebo zapněte oznámení pro "ostatní". V zařízeních se systémem iOS bude možná nutné restartovat telefon, aby byla zajištěna správná funkce.
2. V zařízení se systémem Android může telefon automaticky zavřít aplikaci Da Fit, pokud je spuštěna na pozadí. Když je aplikace Da Fit zavřená, nemůže komunikovat s hodinkami. Změňte prosím nastavení úspory baterie v telefonu, aby aplikace mohla běžet na pozadí.

Proč nemohu zařízení najít?

Protože zařízení není ve vysílání Bluetooth nalezen, ujistěte se, že je zařízení v napájení a aktivováno a není připojeno k žádnému jinému telefonu. Poté přiložte zařízení k telefonu. Pokud stále nefunguje, restartujte mobilní telefon.

Proč by se měl náramek při měření tepové frekvence nosit pevněji?

Náramek využívá principu odrazu světla, proniká světelným zdrojem do kůže a sbírá signál odražený do snímače, který vypočítá vaši tepovou frekvenci. Pokud jej nebudete nosit pevně, bude do snímače pronikat okolní světlo, což ovlivní přesnost měření.

Je náramek vodotěsný?

Zařízení podporuje certifikační standard IP67. To znamená, že zařízení můžete ponořit na 30 minut do hloubky jednoho metru. V praxi to znamená, že toto zařízení vydrží lehký déšť nebo mytí rukou. Zařízení s touto certifikací není vodotěsné v proudech vody, proti vysokému tlaku nebo vodě o vysoké teplotě.

Musí být připojení Bluetooth neustále zapnuté? Jsou po odpojení k dispozici nějaká data?

Před synchronizací se data uchovávají v hostitelském náramku (lze uchovávat data po dobu sedmi dnů). Jakmile dojde k úspěšnému spojení náramku a mobilního telefonu pomocí Bluetooth, data z náramku se automaticky nahrají do mobilního telefonu. Data do mobilního telefonu synchronizujte pravidelně.

Záruční podmínky

Na nový výrobek zakoupený v prodejní síti Alza.cz se vztahuje záruka 2 roky. V případě potřeby opravy nebo jiného servisu v záruční době se obraťte přímo na prodejce výrobku, je nutné předložit originální doklad o koupi s datem nákupu.

Za rozpor se záručními podmínkami, pro který nelze reklamaci uznat, se považují následující skutečnosti:

- Používání výrobku k jinému účelu, než pro který je výrobek určen, nebo nedodržování pokynů pro údržbu, provoz a servis výrobku.
- Poškození výrobku živelnou pohromou, zásahem neoprávněné osoby nebo mechanicky vinou kupujícího (např. při přepravě, čištění nevhodnými prostředky apod.).
- přirozené opotřebení a stárnutí spotřebního materiálu nebo součástí během používání (např. baterií atd.).
- Působení nepříznivých vnějších vlivů, jako je sluneční záření a jiné záření nebo elektromagnetické pole, vniknutí kapaliny, vniknutí předmětu, přepětí v síti, elektrostatický výboj (včetně blesku), vadné napájecí nebo vstupní napětí a nevhodná polarita tohoto napětí, chemické procesy, např. použité zdroje atd.
- Pokud někdo provedl úpravy, modifikace, změny konstrukce nebo adaptace za účelem změny nebo rozšíření funkcí výrobku oproti zakoupené konstrukci nebo použití neoriginálních součástí.

EU prohlášení o shodě

Identifikační údaje zplnomocněného zástupce výrobce/dovozce:

Dovozce: Alza.cz a.s.

Sídlo společnosti: Jankovcova 1522/53, Holešovice, 170 00 Praha 7.

IČO: 27082440

Předmět prohlášení:

Název: Chytré hodinky

Model / typ: WowME Gladiator

Výše uvedený výrobek byl testován v souladu s normou (normami) použitou (použitými) k prokázání shody se základními požadavky stanovenými ve směrnici (směrnících):

Směrnice č. 2014/53/EU

Směrnice č. 2011/65/EU ve znění 2015/863/EU

Praha, 24.1.2022



WEEE

Tento výrobek nesmí být likvidován jako běžný domovní odpad v souladu se směrnicí EU o odpadních elektrických a elektronických zařízeních (WEEE - 2012/19 / EU). Místo toho musí být vrácen na místo nákupu nebo předán na veřejné sběrné místo recyklovatelného odpadu. Tím, že zajistíte správnou likvidaci tohoto výrobku, pomůžete předejít možným negativním důsledkům pro životní prostředí a lidské zdraví, které by jinak mohly být způsobeny nevhodným nakládáním s odpadem z tohoto výrobku. Další informace získáte na místním úřadě nebo na nejbližším sběrném místě. Nesprávná likvidace tohoto typu odpadu může mít za následek pokuty v souladu s vnitrostátními předpisy.



Vážený zákazník,

Ďakujeme vám za zakúpenie nášho výrobku. Pred prvým použitím si pozorne prečítajte nasledujúce pokyny a uschovajte si tento návod na použitie. Venujte osobitnú pozornosť bezpečnostným pokynom. Ak máte akékoľvek otázky alebo pripomienky k prístroju, obráťte sa na linku služieb zákazníkom.

✉ www.alza.sk/kontakt

☎ +421 257 101 800

Dovozca Alza.cz a.s. , Jankovcova 1522/53, Holešovice, 170 00 Praha 7, www.alza.cz


Sťahovanie a párovanie

Ak chcete hodinky zapnúť, dlho stlačte bočné tlačidlo. Potom si z obchodu s aplikáciami v telefóne stiahnite aplikáciu „Da Fit“. Prípadne si môžete aplikáciu stiahnuť naskenovaním nasledujúceho kódu QR.



Kompatibilné systémy: Android 4.4 alebo novší, iOS 8.0 alebo novší.

Potom na telefóne zapnite Bluetooth, otvorte aplikáciu Da Fit a ťuknutím na položku „Pridať zariadenie“ pripojte telefón k zariadeniu. Potom zapnite ponuku telefónu v zariadení. Následne prejdite do ponuky „O zariadení“ na hodinkách a skontrolujte posledné štyri číslice adresy MAC. Potom prejdite do nastavení Bluetooth v telefóne a pripojte sa k zariadeniu Bluetooth, ktoré končí týmito štyrmi číslicami. V nasledujúcom príklade končí adresa MAC zariadenia číslom 5994.



Funkcie

Hlavné rozhranie

Zapnutie napájania: Dlhو stlačte bočné tlačidlo na tri sekundy.

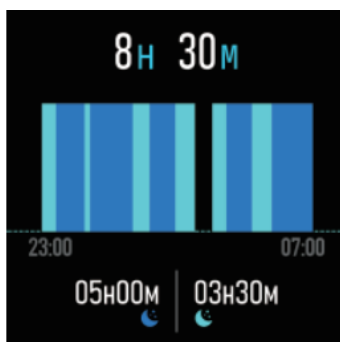
Vypnutie napájania: V hlavnom rozhraní stlačte bočné tlačidlo na tri sekundy a potom kliknite na zaškrtnuté políčko, čím hodinky vypnete.

Prepnutie dizajnu hlavného rozhrania: Dlhو stláčajte hlavné rozhranie, kým sa rozhranie trochu nezmenší. Môžete prepínať medzi rôznymi rozhraniami. Štvrtý ciferník možno v aplikácii ručne nahraďiť používateľom definovaným obrázkom alebo fotografiou.

Ponuka funkcií

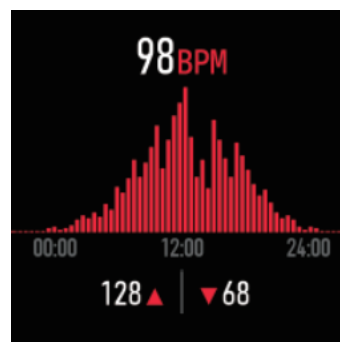


Záznamy o činnosti



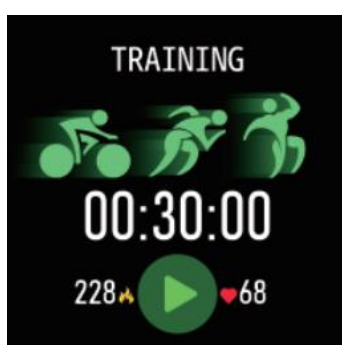
Monitor spánku

Uistite sa, že počas spánku nosíte hodinky.



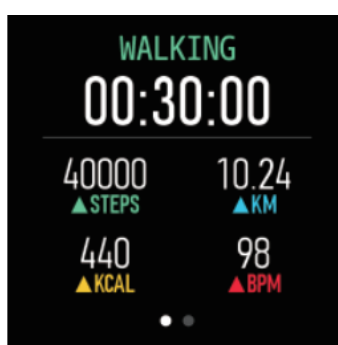
Monitor srdcovej frekvencie

Ak potrebujete 24-hodinový monitor, zapnite si v aplikácii Da Fit funkciu „Celodenný srdcový tep“.




Cvičenie

Viacero športových režimov vrátane chôdze, behu, jazdy na bicykli, skákania, bedmintonu, baseballu, futbalu atď. Všetky údaje o cvičení sa synchronizujú s

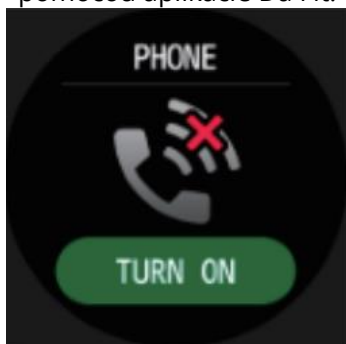


Vo funkcii Cvičenie môžete vybrať požadovaný športový režim.

Po začatí cvičenia sa zobrazia tieto hodnoty: strávený čas, počet krokov, prejdené kilometre, spálené kalórie a srdcová frekvencia. Posunutím obrazovky doľava cvičenie pozastavíte alebo zastavíte.



mobilným telefónom pomocou aplikácie Da Fit.



Volanie cez Bluetooth



Zisťovanie krvného tlaku

Monitorujte kliknutím na obrazovku.



Detekcia okysličenia krvi

Monitorujte kliknutím na obrazovku.



Počasiie

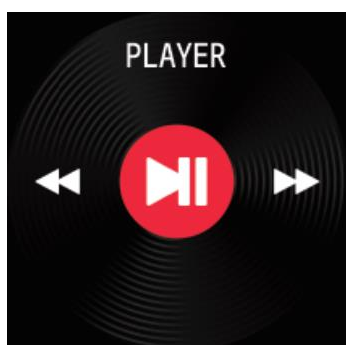
Posuňte sa nahor na obrazovku a skontrolujte informácie o počasi na tento týždeň.

WEATHER		
09/23		20°/ 23°
09/24		23°/ 29°
09/25		20°/ 23°
09/26		23°/ 29°
09/27		20°/ 23°
09/28		23°/ 29°



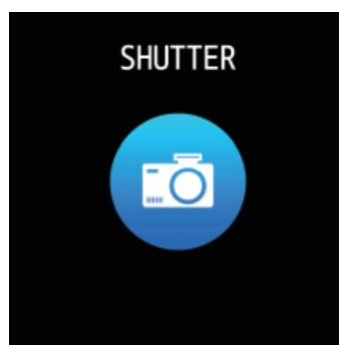
Oznámenia

Zapnutie oznámení v aplikácii Da Fit. V telefóne so systémom Android prejdite do ponuky Da Fit > Upozornenia > Dostupnosť.



Prehrávač hudby

Ťuknutím na strednú ikonu pozastavíte alebo obnovíte prehrávanie skladby, ťuknutím na ľavú ikonu prehráte poslednú skladbu alebo ťuknutím na pravú ikonu prehráte ďalšiu skladbu.




Spúšť

Android: Na hodinkách zapnite aplikáciu Da Fit, zadajte „Shutter“ a zatrasením hodinkami alebo kliknutím urobte fotografiu.
iOS: Ak chcete urobiť fotografiu, zapnite fotoaparát telefónu, zadajte „Shutter“ a zatrasťte hodinkami alebo na ne kliknite.

Vyskakovacie menu

Ak sa chcete dostať do kontextovej ponuky, posuňte sa z hlavného rozhrania smerom nadol.



Vo vyskakovacej ponuke máte niekoľko možností:

- Režim divadla
- Nastavenia jasu
- Režim vibrovania alebo stlmenia
- Informácie o počasí
- Nastavenia (stopky, budík, odpočítavanie, jas, prebudenie hodínok zatrasením, zapnutie/vypnutie, divadlo, reset, vypnutie, informácie o zariadení, kód aplikácie)

Funkcie aplikácie Da Fit

Synchronizácia údajov

- Všetky namerané údaje sa synchronizujú s mobilným telefónom pomocou aplikácie Da Fit.

Prispôbenie hlavného rozhrania

- Tu si môžete ciferníky prispôbiť podľa svojich predstáv.




Oznámenia

- Tu môžete prispôbiť, ktoré aplikácie majú povolenie zobrazovať push oznámenia na hodinkách (napr. Facebook, Twitter atď.).

Budík

- Tu si môžete nastaviť budík.



Spúšť

Iné

- **Nájsť moje hodinky**
 - Ak je táto funkcia povolená, hodinky budú po pripojení k Bluetooth vibrovať.
- **Formát času**
 - Dve možnosti 12-hodinového a 24-hodinového systému.
- **Režim nerušiť**
- **Pripomienka sedavého zamestnania**
 - Platí od 10:00 do 22:00.
- **Celodenný monitor srdcovej frekvencie**
 - Keď je funkcia zapnutá, zisťuje vašu srdcovú frekvenciu počas celého dňa.
- **Obrazovka rýchleho zobrazenia**
 - Prebudte obrazovku.
- **Upozornenie na pitie vody**
- **Počasie**
 - Vyberte si požadované mesto alebo nechajte hodinky automaticky zistiť vašu polohu.
- **Pripomienka fyziologického cyklu**

Bežné problémy

Čo mám robiť, ak mám problémy s pripojením alebo upozorneniami?

Skúste zariadenie znovu pripojiť podľa týchto pokynov:

1. Odpojte zariadenie v aplikácii Da Fit a v prípade zariadení iOS aj v nastaveniach Bluetooth.
2. Odinštalujte aplikáciu Da Fit z telefónu.
3. V nastaveniach zariadenia resetujte hodinky.
4. Znovu nainštalujte aplikáciu Da Fit do telefónu.
5. V aplikácii Da Fit si môžete hodinky znovu spárovať.

Prečo nedostávam oznámenia z niektorých aplikácií?

Môžu sa vyskytnúť dva problémy:

1. Upozornenia nie sú pre konkrétnu aplikáciu povolené. Prejdite do nastavení zariadenia v aplikácii Da Fit v telefóne a zapnite oznámenia pre vybranú aplikáciu alebo zapnite oznámenia pre „ostatné“. V zariadeniach so systémom iOS môže byť potrebné reštartovať telefón, aby sa zabezpečila správna funkčnosť.
2. V zariadení so systémom Android môže telefón automaticky zatvoriť aplikáciu Da Fit, ak je spustená na pozadí. Keď je aplikácia Da Fit zatvorená, nemôže komunikovať s hodinkami. Zmeňte nastavenia šetrenia batérie v telefóne, aby aplikácia mohla bežať na pozadí.

Prečo nemôžem nájsť zariadenie?

Keďže sa náramok nenachádza vo vysielaní Bluetooth, skontrolujte, či je náramok napájaný a aktivovaný a či nie je pripojený k inému telefónu. Potom náramok priložte k telefónu. Ak to stále nefunguje, reštartujte mobilný telefón.

Prečo by sa mal náramok pri meraní srdcovej frekvencie nosiť pevnejšie?

Náramok využíva princíp odrazu svetla, preniká svetelným zdrojom cez pokožku a zachytáva odrazený signál do snímača, ktorý vypočíta vašu srdcovú frekvenciu. Ak ho nenosíte pevne, okolité svetlo preniká do snímača, čo ovplyvňuje presnosť merania.

Je náramok vodotesný?

Zariadenie podporuje štandard certifikácie IP67. To znamená, že zariadenie môžete ponoriť na 30 minút do hĺbky jedného metra. V praxi to znamená, že zariadenie vydrží ľahký dážď alebo umývanie rúk. Zariadenie s touto certifikáciou nie je vodotesné v prúdoch vody, proti vysokému tlaku alebo pri vysokej teplote vody.

Musí byť pripojenie Bluetooth neustále zapnuté? Sú k dispozícii nejaké údaje po odpojení?

Pred synchronizáciou sa údaje uložia do hosťovského náramku (údaje možno uložiť na sedem dní). Po úspešnom prepojení náramku a mobilného telefónu cez Bluetooth sa údaje z náramku automaticky prenású do mobilného telefónu. Pravidelne synchronizujte údaje s mobilným telefónom.

Záručné podmienky

Na nový výrobok zakúpený na Alza.sk sa vzťahuje 2-ročná záruka. V prípade potreby opravy alebo iného servisu počas záručnej doby sa obráťte priamo na predajcu výrobku, je potrebné predložiť originálny doklad o kúpe s dátumom nákupu.

Za porušenie záruky, pre ktoré nie je možné uznať reklamáciu, sa považuje:

- Používanie výrobku na iný účel, než na aký je výrobok určený, alebo nedodržovanie pokynov na údržbu, prevádzku a servis výrobku.
- Poškodenie výrobku v dôsledku živeľnej pohromy, neoprávnenej osoby alebo mechanického zavinenia kupujúceho (napr. počas prepravy, čistenia nesprávnymi prostriedkami atď.).
- Prirodzené opotrebovanie a starnutie spotrebného materiálu alebo komponentov počas používania (napr. batérie atď.).
- Pôsobenie nepriaznivých vonkajších vplyvov, ako je slnečné a iné žiarenie alebo elektromagnetické pole, vniknutie kvapaliny, vniknutie predmetov, prepätie v sieti, elektrostatický výboj (vrátane blesku), chybné napájacie alebo vstupné napätie a nesprávna polarita tohto napätia, chemické procesy, napr. použité napájacie zdroje atď.
- Ak niekto vykonal úpravy, modifikácie, zmeny dizajnu alebo adaptácie s cieľom zmeniť alebo rozšíriť vlastnosti výrobku oproti zakúpenému dizajnu alebo použiť neoriginálne diely.

Vyhlásenie o zhode EÚ

Identifikačné údaje splnomocneného zástupcu výrobcu/dovozcu:

Dovozca: Alza.cz a.s.

Sídlo: Jankovcova 1522/53, Holešovice, 170 00 Praha 7.

IČO: 27082440

Predmet vyhlásenia:

Názov: Smartwatch

Model/typ: WowME Gladiator

Uvedený výrobok bol testovaný v súlade s normou (normami) použitou na preukázanie zhody so základnými požiadavkami stanovenými v smernici (smerniciach):

Smernica 2014/53/EÚ

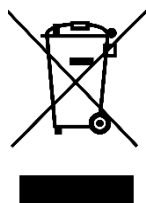
Smernica 2011/65/EÚ v znení smernice 2015/863/EÚ

Praha, 24.1.2022



WEEE

Tento výrobok sa nesmie likvidovať ako bežný domový odpad v súlade so smernicou EÚ o odpade z elektrických a elektronických zariadení (WEEE – 2012/19/EU). Namiesto toho sa musí vrátiť na miesto nákupu alebo odnieť na verejné zberné miesto recyklovateľného odpadu. Zabezpečením správnej likvidácie tohto výrobku pomôžete predísť možným negatívnym následkom na životné prostredie a ľudské zdravie, ktoré by inak mohli byť spôsobené nesprávnou likvidáciou odpadu z tohto výrobku. Ďalšie informácie získate na miestnom úrade alebo na najbližšom zbernom mieste. Nesprávna likvidácia tohto typu odpadu môže mať za následok pokuty v súlade s vnútroštátnymi predpismi.



Kedves vásárló,

Köszönjük, hogy megvásárolta termékünket. Kérjük, az első használat előtt figyelmesen olvassa el az alábbi utasításokat, és őrizze meg ezt a használati útmutatót a későbbi használatra. Fordítson különös figyelmet a biztonsági utasításokra. Ha bármilyen kérdése vagy észrevétele van a készülékkel kapcsolatban, kérjük, forduljon az ügyfélvonalhoz.

✉ www.alza.hu/kapcsolat

☎ +36-1-701-1111

Importőr Alza.cz a.s., Jankovcova 1522/53, Holešovice, 170 00 Prága 7, www.alza.cz


Letöltés és párosítás

Az óra bekapcsolásához nyomja meg hosszan az oldalsó gombot. Ezután töltsse le a "Da Fit" alkalmazást a telefonja alkalmazásboltjából. Alternatívaként az alábbi QR-kódot is beolvashatja az alkalmazás letöltéséhez.



Kompatibilis rendszerek: Android 4.4 vagy újabb, iOS 8.0 vagy újabb.

Ezután kapcsolja be a Bluetooth-t a telefonján, nyissa meg a Da Fit alkalmazást, és a "készülék hozzáadása" lehetőségre koppintva csatlakoztassa a telefont a készülékhez. Ezt követően koppintson a telefon menüjébe a készüléken. Ezután lépjen az óráján a "About" menübe, és ellenőrizze a MAC-cím utolsó négy számjegyét. Ezután lépjen be a telefonja Bluetooth-beállításába, és csatlakozzon ahhoz a Bluetooth-eszközhöz, amelynek a vége erre a négy számjegyre végződik. Az alábbi példában az eszköz MAC-címe 5994-re végződik.



Funkciók

Fő interfész

Bekapcsolás: Három másodpercig nyomja meg hosszan az oldalsó gombot.

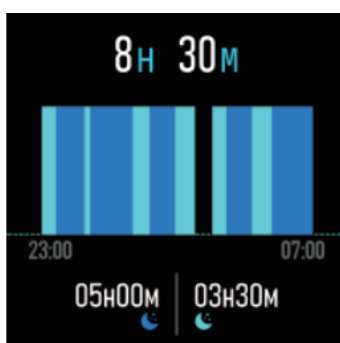
Kikapcsolás: A fő felületen nyomja meg az oldalsó gombot három másodpercig, majd kattintson a jelölőnégyzetre az óra kikapcsolásához.

Fő felület váltás: Hosszan nyomja meg a fő felületet, amíg a felület egy kicsit összezsugorodik. Váltani tud a különböző felületek között. A negyedik tárcsa manuálisan helyettesíthető a felhasználó által meghatározott képpel vagy fotóval az alkalmazásban.

Funkciók menü

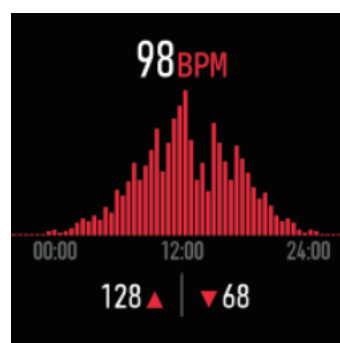


**Tevékenységi
nyilvántartások**



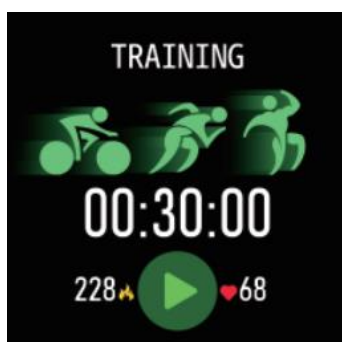
Alvásfigyelő

Ehhez alvás közben is viselje az órát.



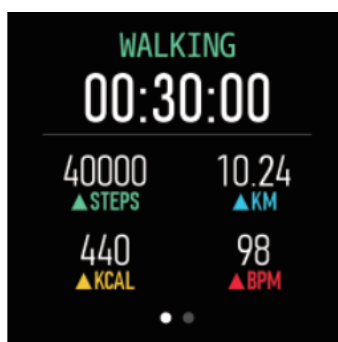
Szívritmus monitor

Ha 24 órás monitorozásra van szüksége, kapcsolja be a "Teljes napi pulzusszám" funkciót a Da Fit alkalmazásban.





Gyakorlat

Több sportmód, beleértve a gyaloglást, futást, kerékpározást, ugrálást, tollaslabdát, baseballt, focit stb. Minden edzésadat szinkronizálódik a mobiltelefonnal a Da Fit alkalmazás segítségével.



Az Edzés funkcióban kiválaszthatja a kívánt sportmódot. Miután elkezdte az edzést, a következő értékeket látja: eltöltött idő, megtett lépések száma, megtett kilométer, elégetett kalória és pulzusszám. A képernyőt balra csúsztatva lehetősége lesz az edzés szüneteltetésére vagy leállítására.

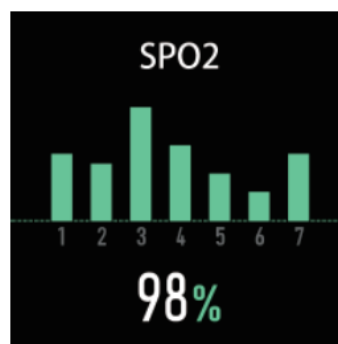




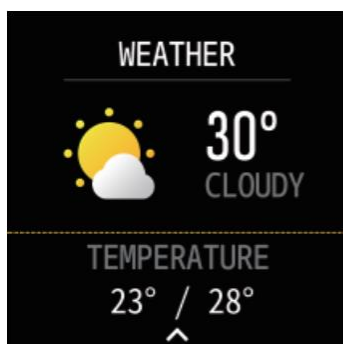
Bluetooth-hívás



Vérnyomás érzékelés
Mérés a képernyőre kattintva.



A vér oxigénellátásának kimutatása
Mérés a képernyőre kattintva.



Időjárás


Csúsztassa felfelé a képernyőt, hogy ellenőrizze az erre a hétre vonatkozó időjárási információkat.

WEATHER		
09/23		20°/ 23°
09/24		23°/ 29°
09/25		20°/ 23°
09/26		23°/ 29°
09/27		20°/ 23°
09/28		23°/ 29°



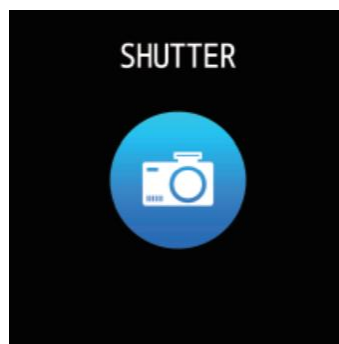
Értesítések

Kapcsolja be az értesítéseket a Da Fit alkalmazásban. Androidos telefonon navigáljon a Da Fit alkalmazás > Értesítések > Hozzáférhetőség menüponthoz.



Zenelejátszó

A középső ikonra kattintva szüneteltetheti vagy folytathatja a zeneszám lejátszását, a bal oldali ikonra koppintva lejátszhatja az utolsó dalt, a jobb oldali ikonra koppintva pedig a következő dalt.

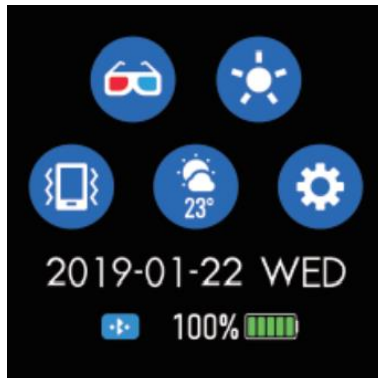


Kamera

Android: Kapcsolja be a Da Fit alkalmazást, adja meg a "Shutter" funkciót az órán, és rázza meg az órát, vagy kattintson a fénykép készítéséhez.
iOS: Kapcsolja be a Da Fit alkalmazást, adja meg a "Shutter" funkciót az órán, és rázza meg az órát, vagy kattintson a fénykép készítéséhez.

Pop-up menü

A felugró menü eléréséhez csúsztsassa lefelé a képernyőt a fő felületen.



A felugró menüben több lehetőség közül választhat:

- Színházi üzemmód
- Fényerő beállítása
- Rezgés vagy néma üzemmód
- Időjárési információk
- Beállítások (stopperóra, ébresztő, visszaszámlálás, fényerő, az óra ébresztése rázással opció be/ki, színház, visszaállítás, kikapcsolás, a készülékről, alkalmazáskód)


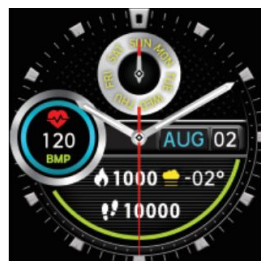
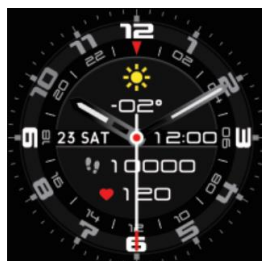
Funkciók a Da Fit alkalmazásban

Adatszinkronizálás

- Minden mért adat szinkronizálásra kerül a mobiltelefonnal a Da Fit alkalmazás segítségével.

Fő interfész testreszabása

- Itt testre szabhatja a számlapoklapok felületét.

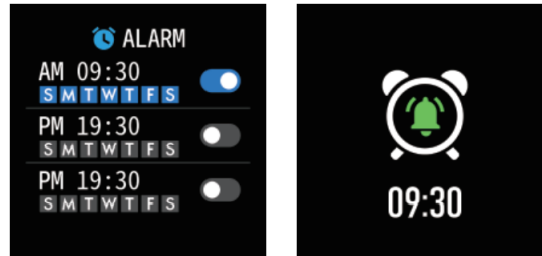


Értesítések

- Itt testre szabhatja, hogy mely alkalmazásoknak van engedélye push-értesítések megjelenítésére az óráján (pl. Facebook, Twitter stb.).

Ébresztőóra

- Az ébresztőórát itt állíthatja be.



Kamera zár

Egyéb

- **Keresd meg az órát**
 - A funkció bekapcsolása után az óra rezegni fog, amikor a Bluetooth csatlakozik.
- **Idő formátum**
 - Két lehetőség a 12 órás és a 24 órás rendszerre.
- **Ne zavarjon mód**
- **Ülő emlékeztető**
 - Érvényes időszak 10:00 és 22:00 között.
- **Egész napos pulzusmérő**
 - Ha a funkció be van kapcsolva, akkor a nap folyamán érzékeli a pulzusszámot.
- **Gyorsnézet képernyő**
 - Ébreszd fel a képernyőt.
- **Emlékeztető a vízivásra**
- **Időjárás**
 - Válassza ki a kívánt várost, vagy hagyja, hogy az óra automatikusan felismerje a tartózkodási helyét.
- **Fiziológiai ciklus emlékeztető**

Gyakori problémák

Mit tegyek, ha problémáim vannak a kapcsolattal vagy az értesítésekkel?

Próbálja meg visszaállítani a készülék kapcsolatát az alábbi utasításokkal:

1. A Da Fit alkalmazásban szakítsa meg az eszköz kapcsolatát, iOS-eszközök esetén pedig a Bluetooth-beállításokban is szüntesse meg a kapcsolatot.
2. Távolítsa el a Da Fit alkalmazást a telefonjáról.
3. Állítsa vissza az órát az alapbeállításokra a készülék beállításáiban.
4. Telepítse újra a Da Fit alkalmazást a telefonjára.
5. Kapcsolódjon újra az órájával a Da Fit alkalmazásban.

Miért nem kapok értesítéseket egyes alkalmazásokról?

Két probléma lehet:

1. Az értesítések nem engedélyezettek az adott alkalmazáshoz. Menjen a telefonján a Da Fit alkalmazásban a készülék beállításaihoz, és kapcsolja be az értesítéseket a kiválasztott alkalmazáshoz, vagy kapcsolja be az értesítéseket a "többire". Az iOS-eszközökön előfordulhat, hogy újra kell indítania a telefonját a megfelelő működéshez.
2. Android készüléken a telefon automatikusan bezárhatja a Da Fit alkalmazást, ha az a háttérben fut. Ha a Da Fit alkalmazás be van zárva, nem tud kommunikálni az órával. Kérjük, módosítsa az akkumulátor-takarékosság beállításait a telefonján, hogy az alkalmazás a háttérben futhasson.

Miért nem találom a készüléket?

Mivel az óra nem található a Bluetooth-adásvétel között, győződjön meg róla, hogy az óra áram alatt van és aktiválva, és nincs más telefonhoz csatlakoztatva. Ezután helyezze az órát a telefon közelébe. Ha még mindig nem működik, indítsa újra a mobiltelefont.

Miért kell szorosabban viselni a csuklópántot a pulzusszám mérésekor?

A csuklópánt a fényvisszaverődés elvét használja, a fényforráson keresztül behatol a bőrbe, és az érzékelőre visszavert jelet összegyűjti a pulzusszám kiszámításához. Ha nem szorosan viseli, a környezeti fény bejut az érzékelőbe, ami befolyásolja a mérési pontosságot.

Vízálló a csuklópánt?

A készülék támogatja az IP67 tanúsítási szabványt. Ez azt jelenti, hogy a készüléket 30 percre egy méteres mélységbe merítheti. Gyakorlatilag ez azt jelenti, hogy ez a készülék ellenáll a könnyű esőnek vagy a kézmosásnak. Az ezzel a tanúsítvánnyal rendelkező készülék nem vízálló vízfolyásokban, nagy nyomású vagy magas hőmérsékletű vízzel szemben.

A Bluetooth-kapcsolatot állandóan nyitva kell tartani? Van adat a kapcsolat megszakítása után?

Az adatok szinkronizálása előtt az adatok az órában maradnak (hét napnyi adatot lehet megőrizni). Ha az óra és a mobiltelefon Bluetooth-kapcsolata sikeres, az óra adatai automatikusan feltöltődnek a mobiltelefonra. Kérjük, rendszeresen szinkronizálja az adatokat a mobiltelefonra.

Jótállási feltételek

Az Alza.cz értékesítési hálózatában vásárolt új termékre 2 év garancia vonatkozik. Ha a garanciális időszak alatt javításra vagy egyéb szolgáltatásra van szüksége, forduljon közvetlenül a termék eladójához, a vásárlás dátumával ellátott eredeti vásárlási bizonylatot kell bemutatnia.

Az alábbiak a jótállási feltételekkel való ellentétnek minősülnek, amelyek miatt az igényelt követelés nem ismerhető el:

- A terméknek a termék rendeltetésétől eltérő célra történő használata, vagy a termék karbantartására, üzemeltetésére és szervizelésére vonatkozó utasítások be nem tartása.
- A termék természeti katasztrófa, illetéktelen személy beavatkozása vagy a vevő hibájából bekövetkezett mechanikai sérülése (pl. szállítás, nem megfelelő eszközökkel történő tisztítás stb. során).
- A fogyóeszközök vagy alkatrészek természetes elhasználódása és öregedése a használat során (pl. akkumulátorok stb.).
- Káros külső hatásoknak való kitétség, például napfény és egyéb sugárzás vagy elektromágneses mezők, folyadék behatolása, tárgyak behatolása, hálózati túlfeszültség, elektrosztatikus kisülési feszültség (beleértve a villámlást), hibás táp- vagy bemeneti feszültség és e feszültség nem megfelelő polaritása, kémiai folyamatok, például használt tápegységek stb.
- Ha valaki a termék funkcióinak megváltoztatása vagy bővítése érdekében a megvásárolt konstrukcióhoz képest módosításokat, átalakításokat, változtatásokat végzett a konstrukción vagy adaptációt végzett, vagy nem eredeti alkatrészeket használt.

EU-megfelelőségi nyilatkozat

A gyártó/importőr meghatalmazott képviselőjének azonosító adatai:

Importőr: Alza.cz a.s.

Bejegyzett székhely: Jankovcova 1522/53, Holešovice, 170 00 Prága 7

CIN: 27082440

A nyilatkozat tárgya:

Cím: Okos óra

Modell / típus: WowME Gladiátor

A fenti terméket az irányelv(ek)ben meghatározott alapvető követelményeknek való megfelelés igazolásához használt szabvány(ok)nak megfelelően vizsgálták:

2014/53/EU irányelv

2011/65/EU irányelv, a 2015/863/EU módosított változatban.

Prága, 2022.1.24.



WEEE

Ez a termék nem ártalmatlanítható normál háztartási hulladékként az elektromos és elektronikus berendezések hulladékairól szóló uniós irányelvvel (WEEE - 2012/19 / EU) összhangban. Ehelyett vissza kell juttatni a vásárlás helyére, vagy át kell adni az újrahasznosítható hulladékok nyilvános gyűjtőhelyén. Azzal, hogy gondoskodik a termék megfelelő ártalmatlanításáról, segít megelőzni a környezetre és az emberi egészségre gyakorolt esetleges negatív következményeket, amelyeket egyébként a termék nem megfelelő hulladékkezelése okozhatna. További részletekért forduljon a helyi hatósághoz vagy a legközelebbi gyűjtőponthoz. Az ilyen típusú hulladék nem megfelelő ártalmatlanítása a nemzeti előírásoknak megfelelően pénzbírságot vonhat maga után.



Sehr geehrter Kunde,

vielen Dank für den Kauf unseres Produkts. Bitte lesen Sie die folgenden Anweisungen vor dem ersten Gebrauch sorgfältig durch und bewahren Sie diese Bedienungsanleitung zum späteren Nachschlagen auf. Beachten Sie insbesondere die Sicherheitshinweise. Wenn Sie Fragen oder Kommentare zum Gerät haben, wenden Sie sich bitte an den Kundenservice.

✉ www.alza.de/kontakt

☎ 0800 181 45 44

✉ www.alza.at/kontakt

☎ +43 720 815 999

Lieferant Alza.cz a.s., Jankovcova 1522/53, Holešovice, 170 00 Prag 7, www.alza.cz


Herunterladen und Koppeln

Drücken Sie lange auf die Seitentaste, um die Uhr einzuschalten. Laden Sie anschließend die App "Da Fit" aus dem App-Store Ihres Telefons herunter. Alternativ können Sie auch den folgenden QR-Code scannen, um die App herunterzuladen.



Kompatible Systeme: Android 4.4 oder höher, iOS 8.0 oder höher.

Schalten Sie dann Bluetooth auf Ihrem Telefon ein, öffnen Sie die Da Fit-App und tippen Sie auf "Gerät hinzufügen", um Ihr Telefon mit Ihrem Gerät zu verbinden. Tippen Sie anschließend auf das Telefonmenü Ihres Geräts. Gehen Sie dann zum Menü "Über" auf Ihrer Uhr und überprüfen Sie die letzten vier Ziffern der MAC-Adresse. Gehen Sie dann zu den Bluetooth-Einstellungen Ihres Telefons und stellen Sie eine Verbindung zu einem Bluetooth-Gerät her, das mit diesen vier Ziffern endet. Im folgenden Beispiel endet die MAC-Adresse des Geräts mit 5994.



Funktionen

Hauptoberfläche

Einschalten: Halten Sie die seitliche Taste drei Sekunden lang gedrückt.

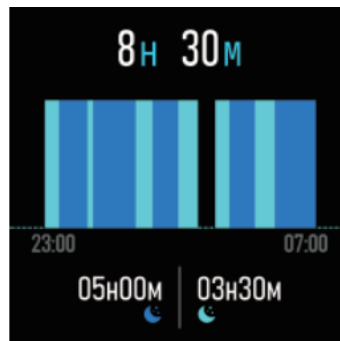
Ausschalten: Drücken Sie auf der Hauptoberfläche die Seitentaste für drei Sekunden und klicken Sie dann auf das Häkchen, um die Uhr auszuschalten.

Wechseln Sie das Design der Hauptoberfläche: Drücken Sie lange auf die Hauptoberfläche, bis die Schnittstelle ein wenig kleiner wird. Sie können zwischen verschiedenen Oberflächen-Designs wechseln. Das vierte Zifferblatt kann manuell durch ein benutzerdefiniertes Bild oder Foto in der App ersetzt werden.

Menü Funktionen

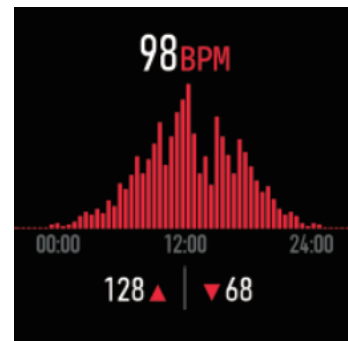


Tätigkeitsnachweise




Schlafmonitor

Achten Sie darauf, dass Sie die Uhr beim Schlafen tragen.



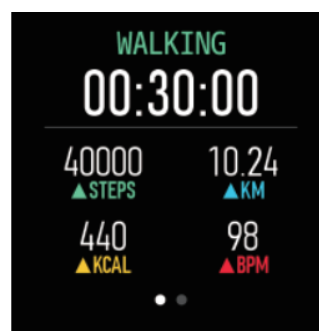
Herzfrequenz-Monitor

Wenn Sie eine 24-Stunden-Überwachung benötigen, aktivieren Sie bitte die Funktion "Ganztägige Herzfrequenz" in der Da Fit-App.





Übung

Mehrere Sportmodi, einschließlich Gehen, Laufen, Radfahren, Springen, Badminton, Baseball, Fußball usw. Alle Trainingsdaten werden über die Da Fit-App mit dem Mobiltelefon synchronisiert.



In der Funktion "Training" können Sie den gewünschten Sportmodus auswählen. Nachdem Sie mit dem Training begonnen haben, werden folgende Werte angezeigt: Zeit, Anzahl der zurückgelegten Schritte, Kilometerstand, Kalorienverbrauch und Herzfrequenz. Wenn Sie den Bildschirm nach links schieben, haben Sie die Möglichkeit, das Training zu unterbrechen oder zu beenden.





Bluetooth-Anruf



Erkennung des Blutdrucks

Monitor durch Anklicken des Bildschirms.



Erkennung des Sauerstoffgehalts

Monitor durch Anklicken des Bildschirms.



Wetter


Schieben Sie den Bildschirm nach oben, um die Wetterinformationen für diese Woche abzurufen.

Date	Icon	Temp Range
09/23	Sun	20° / 23°
09/24	Cloud	23° / 29°
09/25	Sun	20° / 23°
09/26	Cloud	23° / 29°
09/27	Sun	20° / 23°
09/28	Cloud	23° / 29°



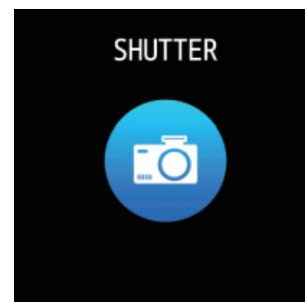
Benachrichtigungen

Aktivieren Sie die Benachrichtigungen in der Da Fit-App. Navigieren Sie auf dem Android-Telefon zu Da Fit-App > Benachrichtigungen > Barrierefreiheit.



Musik-Player

Klicken Sie auf das mittlere Symbol, um die Wiedergabe des Titels anzuhalten oder fortzusetzen, tippen Sie auf das linke Symbol, um den letzten Titel abzuspielen, oder tippen Sie auf das rechte Symbol, um den nächsten Titel abzuspielen.



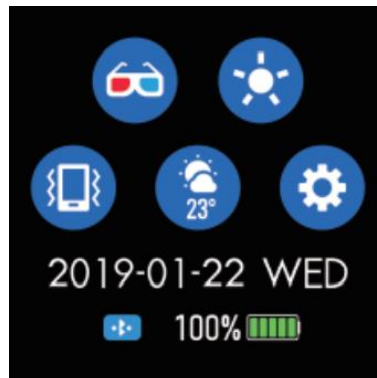
Fensterladen

Android: Schalten Sie die Da Fit-App ein, geben Sie die Funktion "Auslöser" auf der Uhr ein und schütteln Sie die Uhr oder klicken Sie, um ein Foto aufzunehmen.

iOS: Schalten Sie die Kamera des Telefons ein, rufen Sie die Funktion "Auslöser" auf und schütteln Sie die Uhr oder klicken Sie, um ein Foto aufzunehmen.

Pop-up-Menü

Um auf das Pop-up-Menü zuzugreifen, schieben Sie den Bildschirm von der Hauptschnittstelle nach unten.



In dem Pop-up-Menü haben Sie mehrere Möglichkeiten:

- Theater-Modus
- Einstellung der Helligkeit
- Vibrations- oder Stummschaltungsmodus
- Wetterinformationen
- Einstellungen (Stoppuhr, Alarm, Countdown, Helligkeit, Aufwecken der Uhr durch Schütteln, Theater, Zurücksetzen, Ausschalten, Informationen über das Gerät, App-Code)

Funktionen in der Da Fit-App

Daten-Synchronisation

- Alle gemessenen Daten werden über die Da Fit-App mit dem Mobiltelefon synchronisiert.

Anpassung der Hauptoberfläche

- Hier können Sie die Ziffernblätter nach Ihren Wünschen anpassen.




Benachrichtigungen

- Hier können Sie festlegen, welche Apps die Berechtigung haben, Push-Benachrichtigungen auf Ihrer Uhr anzuzeigen (z. B. Facebook, Twitter usw.).

Wecker

- Hier können Sie den Wecker stellen.



Weitere Funktionen

- **Meine Uhr finden**
 - Nach dem Einschalten der Funktion vibriert die Uhr, wenn eine Bluetooth-Verbindung besteht.
- **Zeitformat**
 - Zwei Optionen: 12-Stunden- und 24-Stunden-System.
- **Bitte nicht stören-Modus**
- **Erinnerung für den Tag**
 - Gültiger Zeitraum zwischen 10:00 und 22:00 Uhr.
- **Ganztägige Überwachung der Herzfrequenz**
 - Wenn die Funktion aktiviert ist, ermittelt sie den ganzen Tag über Ihre Herzfrequenz.
- **Schnellansicht-Bildschirm**
 - Wecken Sie den Bildschirm auf.
- **Erinnerung an das Trinken von Wasser**
- **Wetter**
 - Wählen Sie die gewünschte Stadt oder lassen Sie die Uhr Ihren Standort automatisch erkennen.
- **Erinnerung an den weiblichen Zyklus**

Allgemeine Probleme

Was sollte ich tun, wenn ich Probleme mit der Verbindung oder den Benachrichtigungen habe?

Sie sollten versuchen, die Verbindung Ihres Geräts mit den folgenden Anweisungen zurückzusetzen:

1. Lösen Sie die Verbindung mit Ihrem Gerät in der Da Fit-App und bei iOS-Geräten auch in den Bluetooth-Einstellungen.
2. Deinstallieren Sie die Da Fit-App von Ihrem Telefon.
3. Setzen Sie Ihre Uhr in den Geräteeinstellungen zurück.
4. Installieren Sie die Da Fit-App erneut auf Ihrem Telefon.
5. Verbinden Sie Ihre Uhr erneut in der Da Fit-App.

Warum erhalte ich von einigen Anwendungen keine Benachrichtigungen?

Es kann zwei Probleme geben:

1. Benachrichtigungen sind für eine bestimmte App nicht erlaubt. Gehen Sie zu den Geräteeinstellungen in der Da Fit-App auf Ihrem Telefon und aktivieren Sie die Benachrichtigungen für die ausgewählte App oder aktivieren Sie die Benachrichtigungen für "Andere". Auf iOS-Geräten müssen Sie Ihr Telefon möglicherweise neu starten, um eine ordnungsgemäße Funktion zu gewährleisten.
2. Auf Android-Geräten kann Ihr Telefon die Da Fit-App automatisch schließen, wenn sie im Hintergrund ausgeführt wird. Wenn die Da Fit-App geschlossen ist, kann sie nicht mit Ihrer Uhr kommunizieren. Bitte ändern Sie die Einstellungen zum Batteriesparen auf Ihrem Telefon, damit die App im Hintergrund ausgeführt werden kann.

Warum kann ich das Gerät nicht finden?

Da die Uhr nicht in der Bluetooth-Übertragung gefunden wird, vergewissern Sie sich, dass die Uhr eingeschaltet und aktiviert ist und nicht mit anderen Telefonen verbunden ist. Legen Sie dann die Uhr in die Nähe des Telefons. Wenn es immer noch nicht funktioniert, starten Sie das Mobiltelefon neu.

Warum sollte die Uhr bei der Messung der Herzfrequenz fester getragen werden?

Das Armband nutzt das Prinzip der Lichtreflexion, durchdringt die Haut durch die Lichtquelle und sammelt das an den Sensor reflektierte Signal, um Ihre Herzfrequenz zu berechnen. Wenn Sie es nicht eng anliegend tragen, gelangt Umgebungslicht in den Sensor, was die Messgenauigkeit beeinträchtigt.

Ist das Armband wasserdicht?

Das Gerät unterstützt den IP67-Zertifizierungsstandard. Das bedeutet, dass Sie das Gerät 30 Minuten lang bis zu einem Meter ins Wasser eintauchen können. Praktisch bedeutet dies, dass das Gerät leichtem Regen oder Händewaschen standhält. Das Gerät mit dieser Zertifizierung ist nicht wasserdicht in Wasserströmen, gegen hohen Druck oder Wasser mit hoher Temperatur.

Muss die Bluetooth-Verbindung die ganze Zeit geöffnet sein? Gibt es nach dem Trennen der Verbindung noch Daten?

Bevor die Daten synchronisiert werden, werden sie auf dem Host der Uhr gespeichert (die Daten können sieben Tage lang aufbewahrt werden). Wenn die Bluetooth-Verbindung zwischen der Uhr und dem Mobiltelefon erfolgreich ist, werden die Daten der Uhr automatisch auf das Mobiltelefon hochgeladen. Bitte synchronisieren Sie die Daten regelmäßig mit Ihrem Mobiltelefon.

Garantiebedingungen

Für ein neues Produkt, das im Vertriebsnetz von Alza gekauft wurde, gilt eine Garantie von 2 Jahren. Wenn Sie während der Garantiezeit eine Reparatur oder andere Dienstleistungen benötigen, wenden Sie sich direkt an den Verkäufer des Produkts, Sie müssen den ursprünglichen Kaufbeleg mit dem Kaufdatum vorlegen.

Die folgenden Punkte gelten als Widerspruch zu den Garantiebedingungen, für die der geltend gemachte Anspruch nicht anerkannt werden kann:

- Verwendung des Produkts für einen anderen Zweck als den, für den es bestimmt ist, oder Nichtbeachtung der Anweisungen für Wartung, Betrieb und Service des Produkts.
- Beschädigung des Produkts durch eine Naturkatastrophe, das Eingreifen einer unbefugten Person oder mechanisch durch Verschulden des Käufers (z.B. während des Transports, Reinigung mit unsachgemäßen Mitteln usw.).
- Natürliche Abnutzung und Alterung von Verbrauchsgütern oder Bauteilen während des Gebrauchs (z. B. Batterien usw.).
- Einwirkung schädlicher äußerer Einflüsse, wie z. B. Sonnenlicht und andere Strahlungen oder elektromagnetische Felder, Eindringen von Flüssigkeiten, Eindringen von Gegenständen, Netzüberspannung, elektrostatische Entladungsspannung (einschließlich Blitzschlag), fehlerhafte Versorgungs- oder Eingangsspannung und falsche Polarität dieser Spannung, chemische Prozesse wie z. B. gebrauchte Netzteile usw.
- Wenn jemand Veränderungen, Modifikationen, Änderungen am Design oder Anpassungen vorgenommen hat, um die Funktionen des Produkts im Vergleich zum gekauften Design zu verändern oder zu erweitern, oder wenn er nicht originale Komponenten verwendet hat.

EU-Konformitätserklärung

Angaben zur Identifizierung des bevollmächtigten Vertreters des Herstellers/Importeurs:

Importeur: Alza.cz a.s.

Eingetragener Sitz: Jankovcova 1522/53, Holešovice, 170 00 Prag 7

ID-Nummer: 27082440

Gegenstand der Erklärung:

Titel: Intelligente Uhr

Modell / Typ: WowME Gladiator

Das oben genannte Produkt wurde nach der/den Norm(en) geprüft, die zum Nachweis der Einhaltung der in der/den Richtlinie(n) festgelegten grundlegenden Anforderungen verwendet wurde(n):

Richtlinie Nr. 2014/53/EU

Richtlinie Nr. 2011/65/EU in der Fassung 2015/863/EU

Prag, 24.1.2022



WEEE

Dieses Produkt darf gemäß der EU-Richtlinie über Elektro- und Elektronik-Altgeräte (WEEE - 2012/19 / EU) nicht über den normalen Hausmüll entsorgt werden. Stattdessen muss es an den Ort des Kaufs zurückgebracht oder bei einer öffentlichen Sammelstelle für wiederverwertbare Abfälle abgegeben werden. Indem Sie sicherstellen, dass dieses Produkt ordnungsgemäß entsorgt wird, tragen Sie dazu bei, mögliche negative Folgen für die Umwelt und die menschliche Gesundheit zu vermeiden, die andernfalls durch eine unsachgemäße Abfallbehandlung dieses Produkts verursacht werden könnten. Wenden Sie sich an Ihre örtliche Behörde oder an die nächstgelegene Sammelstelle, um weitere Informationen zu erhalten. Die unsachgemäße Entsorgung dieser Art von Abfall kann gemäß den nationalen Vorschriften zu Geldstrafen führen.

